

# Diagnóstico de Juventud de Castejón



Ayuntamiento de  
Castejón



Instituto  
Navarro de  
la Juventud

Nafarroako  
Gazteriaren  
Institutua

húmdiro

Septiembre de 2021

# ÍNDICE

|  |     |
|--|-----|
| 1_ INTRODUCCIÓN .....  | 6   |
| 2_ METODOLOGÍA .....   | 8   |
| 3_ LA POBLACIÓN JOVEN DE CASTEJÓN .....                              | 11  |
| 4_ POBLACIÓN JOVEN Y EMPLEO .....                                    | 26  |
| 5_ EMANCIPACIÓN.....   | 44  |
| 6_ LAS POLÍTICAS PÚBLICAS DE JUVENTUD .....                          | 59  |
| 7_ SERVICIOS Y PÚBLICOS Y ACTIVIDADES DIRIGIDAS A LA JUVENTUD .....  | 74  |
| 8_ EL TIEMPO LIBRE Y EL OCIO EN LA POBLACIÓN JOVEN DE CASTEJÓN ..... | 93  |
| 9_ RELACIONES SOCIALES Y PARTICIPACIÓN JUVENIL .....                 | 110 |
| 10_ IDENTIDAD, ARRAIGO Y EXPECTATIVAS.....                           | 127 |

|  |     |
|--|-----|
| 11_POBLACIÓN JOVEN Y VULNERABILIDAD SOCIAL .....                 | 140 |
| 12_LA IGUALDAD DE GÉNERO E INCLUSIÓN EN LA POBLACIÓN JOVEN ..... | 147 |
| 13_PRINCIPALES DEMANDAS DE LA POBLACIÓN JOVEN .....              | 152 |
| 14_PRINCIPALES CONCLUSIONES.....                                 | 157 |
| 15_ÁREAS DE MEJORA .....   | 168 |

**El presente Diagnóstico de Juventud es un trabajo del Ayuntamiento de Castejón apoyado por el Instituto Navarro de la Juventud.**

---

Autoría: Javier Espinosa Ochoa, Sociólogo. HUMARO.

Apoyo en trabajo de campo e investigación: Idoya Aperte, Trabajadora Social.

SEPTIEMBRE DE 2021





# Introduccion

Diagnóstico de Juventud de Castejón

# 1\_INTRODUCCIÓN

La realización del Diagnóstico de Juventud de Castejón se plantea como el primer y necesario paso hacia el desarrollo de unas políticas de Juventud integrales, que abarquen los campos de mayor importancia, para que la población joven de Castejón pueda ver su pueblo como un escenario vital deseable, tanto en el presente como en el futuro.

El presente Diagnóstico se ha realizado en plena pandemia de COVID-19, durante varios meses del año 2021. Este hecho es enormemente influyente y está presente durante todo el análisis, pues el efecto que la crisis ha tenido y está teniendo en la población joven es enorme, muy lejos de lo que a simple vista se puede apreciar.

Más allá de mostrar el estado de algunas cuestiones enormemente trascendentes en la vida de la población joven, el presente diagnóstico también recoge la visión y opinión de la propia población joven, a través de un proceso de participación importante y enormemente dificultoso, por haberse realizado en un momento temporal en el que las actividades conjuntas y en grupo estaban enormemente limitadas. No obstante, se ha realizado un esfuerzo para buscar alternativas que garantizaran la participación, siendo un aspecto clave para el presente y, sobre todo, para el futuro.



A photograph of a person's legs in black sneakers with white laces, lying in a field of tall, dry grass. The image is in black and white, with the text overlaid in color.

# Metodología

Diagnóstico de Juventud de Castejón

## 2\_METODOLOGÍA

Para realizar el diagnóstico de Juventud, el equipo de Humaro ha utilizado metodologías e instrumentos cualitativos y participativos/creativos. En este contexto se ha tratado de recabar información a través de:

- 1.- **Revisión y análisis de las fuentes secundarias** que aportan información relevante sobre la realidad sociodemográfica de Castejón, servicios, participación, presupuestos, políticas, etc.
- 2.- Creación de información a partir de **fuentes de investigación directa** (análisis de cuadrillas, etc.).
- 3.- **Técnicas grupales de creatividad participativa en talleres de jóvenes** y entrevistas grupales. Se han llevado a cabo 2 talleres grupales.
- 4.- **Entrevistas en profundidad** a personas jóvenes o relacionadas con el colectivo juvenil (entre 40 y 90 minutos de duración)

Las entrevistas han sido el medio participativo más utilizado, debido, por un lado, a todas las limitaciones derivadas de la COVID 19 que regían en varios momentos de la elaboración del Diagnóstico y por otro, por el hecho de que el nivel de respuesta de la población joven resultaba mejor en dicho formato.



La mayor parte de las entrevistas se han realizado a una selección de personas jóvenes intentando buscar la representatividad y diversidad. También se han realizado entrevistas a personas que por su perfil profesional o político están relacionadas con la población joven. En total se han llevado a cabo 26 entrevistas en profundidad.

5.- **Encuesta dirigida a la población joven de Castejón** (de 16 a 30 años): Proceso de sondeo en torno a varios aspectos fundamentales en base a las conclusiones de las entrevistas. Una parte de la encuesta también se dedicó a la petición de propuestas vinculadas al consiguiente Plan de Juventud.

6.- **Encuesta dirigida a la población de 14 a 16 años**, realizada directamente en el IESO de Castejón.

7.- **Celebración de 2 sesiones de la Comisión Técnica de Juventud**, conformada por personas técnicas y políticas directamente vinculadas con temáticas de gran relevancia para el colectivo juvenil.

# La población joven de Castejón

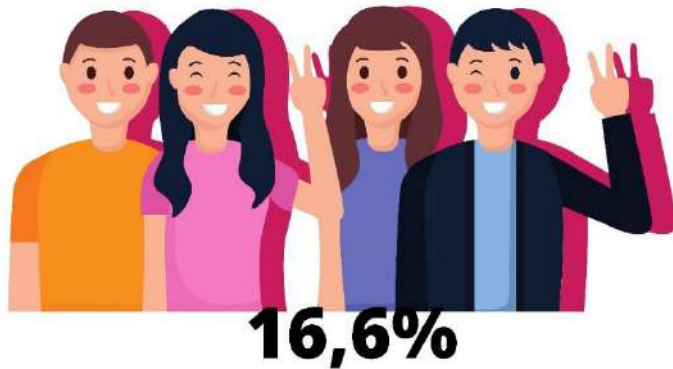
Diagnóstico de Juventud de Castejón

## 3\_LA POBLACIÓN JOVEN DE CASTEJÓN

**La población joven de Castejón se caracteriza por su diversidad, siendo esta característica el principal reto a la hora de conformar un pueblo cohesionado socialmente.**

### **POBLACIÓN Y EVOLUCIÓN.**

El municipio de Castejón tiene, actualmente (últimos datos oficiales a 1 de enero del 2020), una población de 4.291 habitantes. En la población total las mujeres representan el 50% de la población y los hombres el otro 50%. Los últimos datos del padrón del Ayuntamiento señalan como el municipio ya ha superado (en 2021) los 4.300 (4.371 concretamente) habitantes.



En lo referente a la **población joven**, aquella que tiene entre 14 y 30 años, actualmente hay 705 personas de esa edad viviendo en Castejón. El Porcentaje de Jóvenes respecto al total de la población residente en Castejón es del 16,6%.

Al igual que entre la población total, el equilibrio entre sexos se da, también, entre la población joven de Castejón, ya que el 50% son chicos y el 50% son chicas.

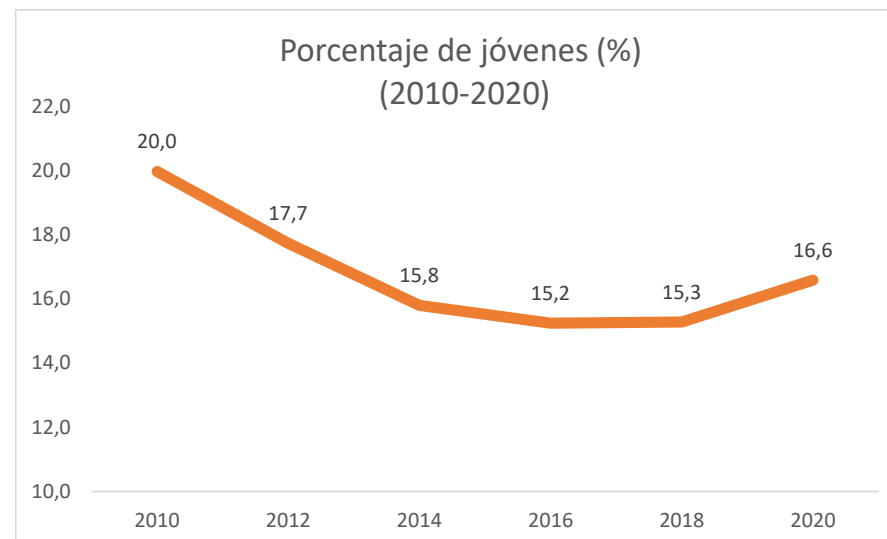


Fuente: INE. Elaboración propia



Pero más allá de analizar la población del último año, también es importante conocer cómo la población joven ha evolucionado en los últimos años, de manera que puedan analizarse las principales causas.

Analizando la evolución de la población joven de Castejón desde el año 2010, ésta se muestra un importante descenso que se prolonga desde 2010 hasta 2016. Es a partir de 2018 cuando comienza a incrementarse, con especial mención al año 2020 en el que el aumento del porcentaje de jóvenes ha sido importante.



Fuente: INE. Elaboración propia

Esta tendencia muestra como la importancia relativa de la población joven ha ido disminuyendo, hecho que es importante tener en cuenta de cara a los objetivos que se deban plantear en el Plan de Juventud, ya que se debe hacer todo lo posible por mantener unos porcentajes importantes.

Centrando el análisis en el porcentaje de jóvenes de 2020 (16,6%), es importante señalar que es un dato no muy alto, sobre todo si se compara con otros municipios cercanos.

|             | TOTAL POBLACIÓN | POBLACIÓN JOVEN | PORCENTAJE DE JÓVENES |
|-------------|-----------------|-----------------|-----------------------|
| ARGUEDAS    | 2287            | 361             | 15,8                  |
| VALTIERRA   | 2430            | 384             | 15,8                  |
| CASTEJÓN    | 4251            | 705             | 16,6                  |
| CADREITA    | 2045            | 339             | 16,6                  |
| VILLAFRANCA | 2883            | 513             | 17,8                  |
| TUDELA      | 37042           | 6662            | 17,9                  |
| CINTRUÉNIGO | 8026            | 1460            | 18,1                  |
| CORELLA     | 8100            | 1558            | 19,2                  |
| NAVARRA     | 661.197         | 117042          | 17,7                  |

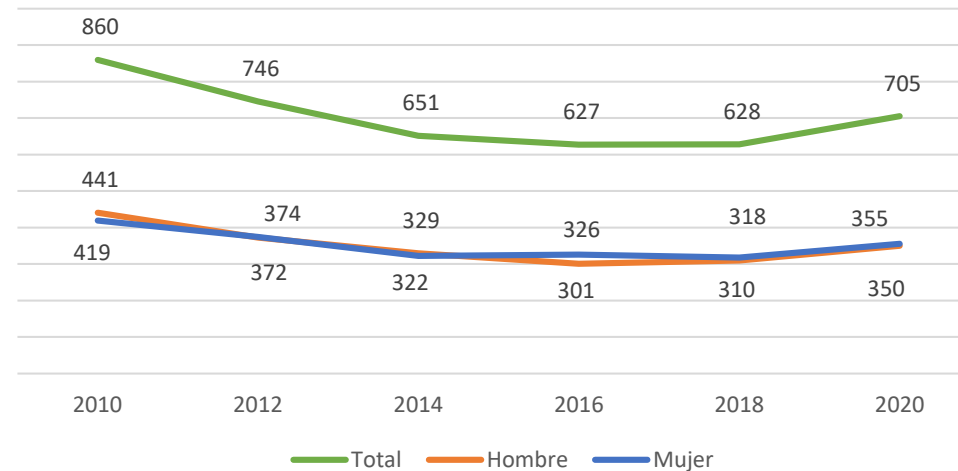
Fuente: INE. Elaboración propia

Como se puede observar en el cuadro anterior, el porcentaje de población joven de Castejón es más elevado que municipios como Arguedas y Valtierra, siendo sensiblemente inferior a otras localidades cercanas como Villafranca, Tudela, Corella o Cintruénigo. Estos datos ponen de relieve que es importante trabajar para fomentar una mayor presencia de población joven en el municipio, con una perspectiva presente y, sobre todo, con una mirada hacia el futuro de Castejón. O al menos valorar cuantitativamente la población actual y ofrecer las mejores condiciones para su desarrollo.

Es importante señalar que una de las conclusiones extraídas del proceso de entrevistas se centraba en el hecho que **desde el punto de vista de la gente joven se cree que la presencia de población joven en Castejón es importante**. Esta visión ciudadana contrasta, aunque no contradice, con los datos mostrados, si bien puede ser parte de las consecuencias de la pandemia. No obstante, es importante profundizar más en los datos, pues existen muchas variables cuantitativas y cualitativas que influyen en la percepción social.

Pero más allá de analizar la presencia relativa de la población joven respecto a la población total, también es importante analizar de manera absoluta la evolución de la propia población joven, pues los datos relativos, pese a tener gran importancia, pueden verse influidos por aspectos externos a la propia población joven, por lo que es importante profundizar más en el análisis para acercar la perspectiva a la realidad joven.

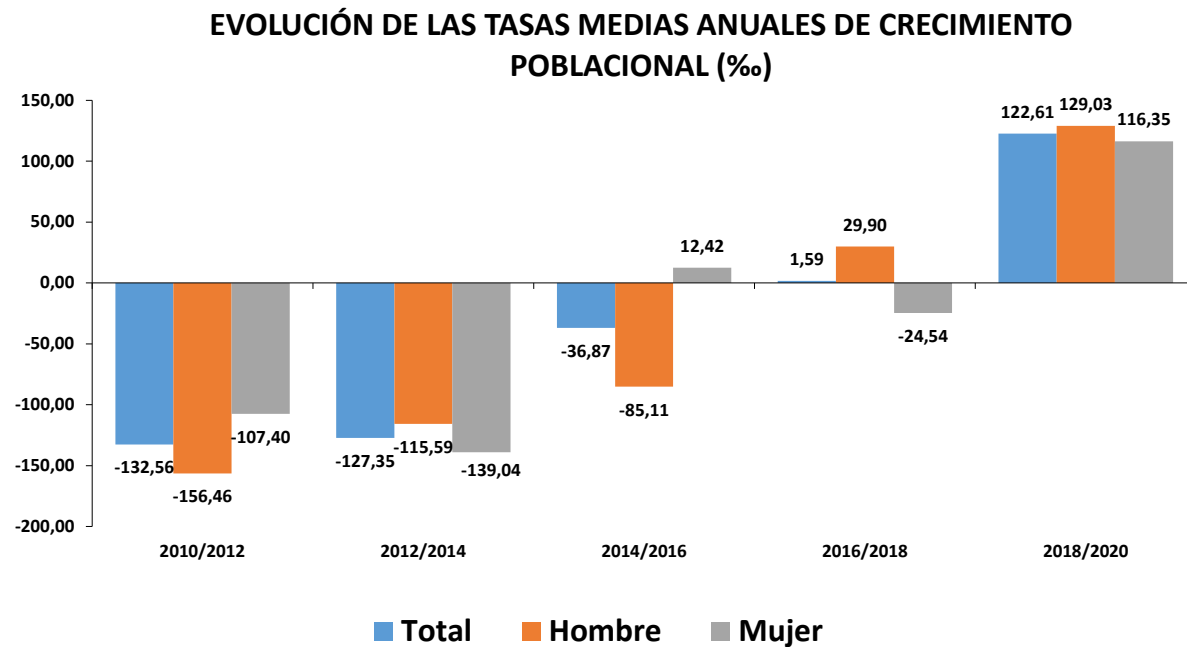
### EVOLUCIÓN DE LA POBLACIÓN JOVEN DE CASTEJÓN



Fuente: INE. Revisión padronal 2020. Elaboración propia

Si se observa el gráfico anterior se puede destacar como la tendencia de la evolución de la población joven en Castejón es muy similar a la del porcentaje de jóvenes. Hasta el año 2016 se da un descenso importante que se va atenuando y que es interrumpido por el **punto de inflexión que supone el año 2018, a partir del cual el crecimiento es importante, hasta llegar a las 705 personas jóvenes que residen en Castejón.**





Fuente: INE. Revisión padronal 2010-2020. Elaboración propia

Concretando más en lo referente a las tasas de crecimiento de la población joven, se puede observar cómo durante todos los años analizados se dan tasas negativas, que a partir de 2018 se convierten en tasas positivas de crecimiento de gran intensidad. **Afortunadamente la tendencia de descenso se ha invertido.** Será importante observar la tendencia de los próximos años y analizar las razones de la misma.

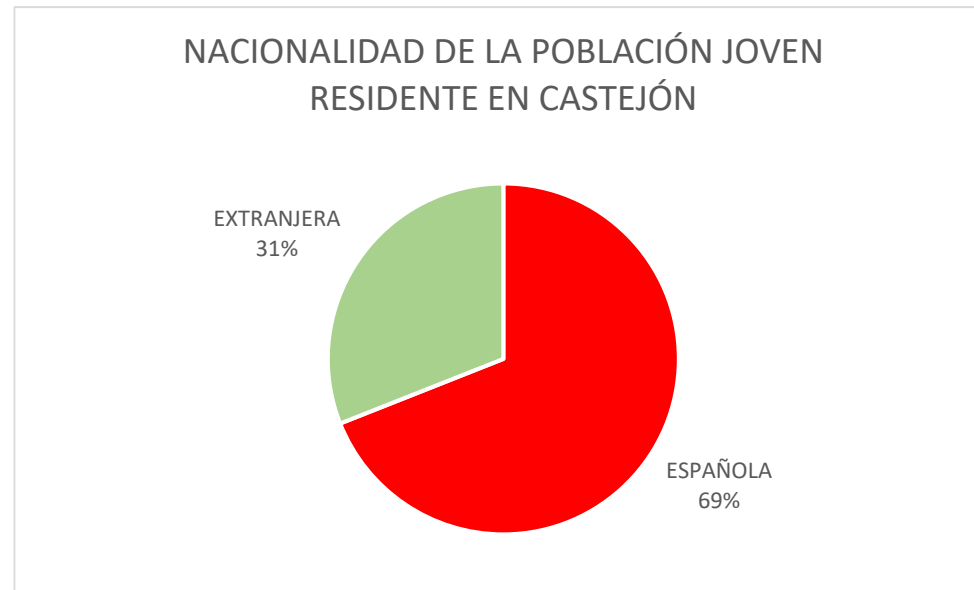
Teniendo en cuenta los datos mostrados previamente, y con el objetivo de entender más allá de los datos cuantitativos, se realiza un análisis de mayor profundidad de la población joven. Las tendencias cambiantes de la evolución de la población joven son características de poblaciones con una dinámica demográfica intensa, **siendo el fenómeno migratorio el principal protagonista en la población total y en las consecuencias que produce en la población joven.**

## POBLACIÓN JOVEN DIVERSA.

Una de las características de la población joven de Castejón es la **diversidad**, aspecto que ha ido incrementándose de manera notable en las últimas décadas. Esta diversidad se da en todos los ámbitos de la vida juvenil, si bien el análisis, en esta parte, se centra en la diversidad en relación con aspectos demográficos, algo muy importante y que debe conllevar a otros análisis posteriores de gran calado para el presente y futuro de la población de Castejón.

De esta manera se analizan a continuación diferentes variables que muestran la diversidad de la población joven de Castejón, en base a la nacionalidad y el país de nacimiento de la misma. **La intensidad de migración que se ha dado en Castejón en las últimas décadas está teniendo grandes consecuencias en la conformación de la población joven, tal y como se muestra a continuación.**

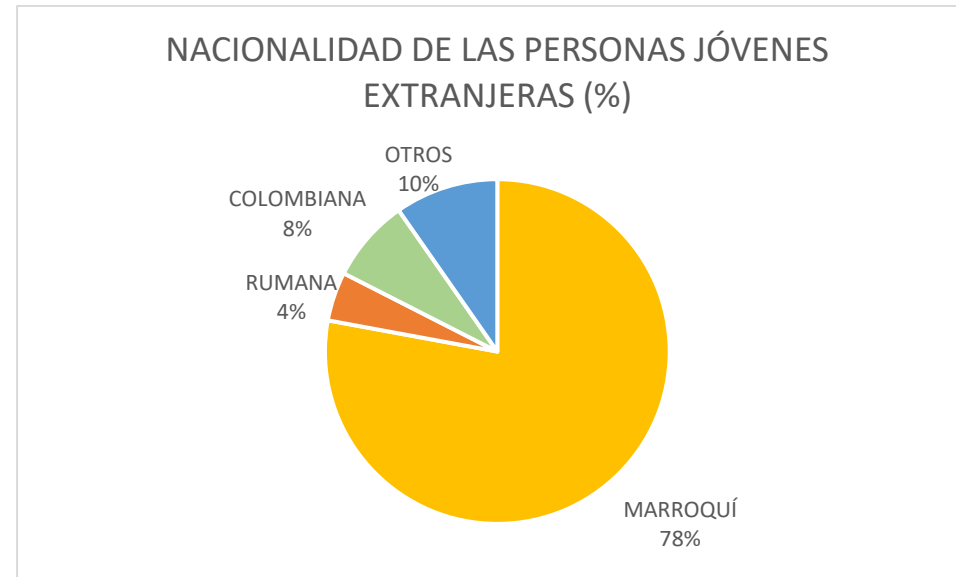
**En el año 2020, la población joven extranjera residente en Castejón ascendía a 217 personas**, que representan el 30,8% del total de la población joven del municipio. Solamente este hecho ya muestra la enorme importancia que la inmigración ha tenido en Castejón y, concretamente, en la conformación de su población joven, cuya diversidad, cultural, socioeconómica, etc. es enorme. La llegada de población inmigrante y todas sus consecuencias es el principal factor que ha influido en que los porcentajes de jóvenes se mantengan en cifras aceptables, si bien, ello está conllevando retos, a otros niveles, enormemente importantes para el futuro de Castejón.



Fuente: INE. Revisión padronal 2020. Elaboración propia

Cuando se habla de diversidad es importante señalar que **dentro de la población joven de Castejón hay personas de 12 nacionalidades distintas**. Sin embargo, es destacable **la nacionalidad marroquí como la mayoritaria**, con mucha diferencia, entre la población joven extranjera, siendo marroquí el 78% de las personas jóvenes extranjeras. Este hecho es fundamental, ya que prácticamente el discurso sobre inmigración se centra en este tipo de población, con las características y condiciones que tiene.

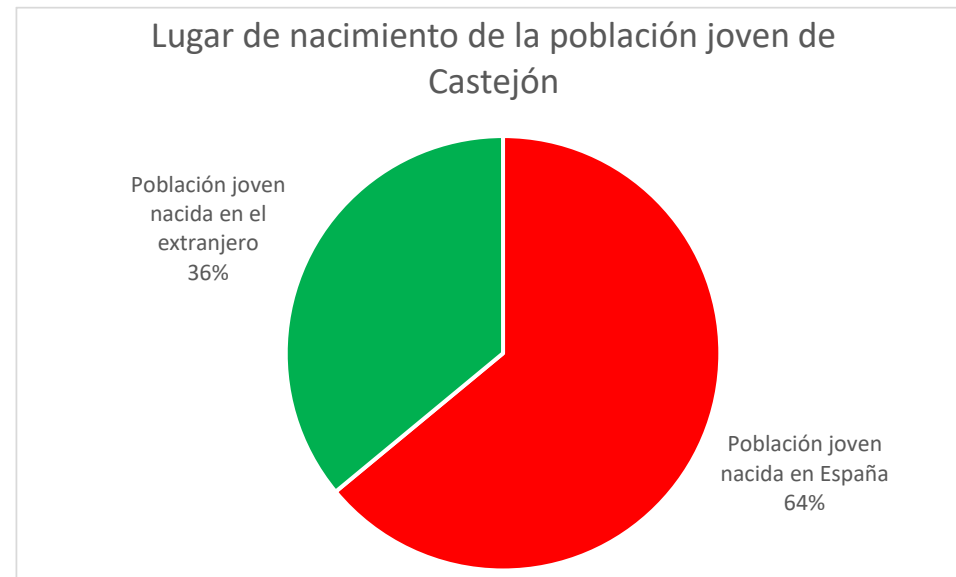




**Fuente:** INE. Revisión padronal 2020. Elaboración propia

Tal y como se observa en el gráfico, **el 78% de las personas extranjeras jóvenes residentes en Castejón tienen nacionalidad marroquí**. El resto de personas extranjeras se reparten en diferentes nacionalidades, destacando la colombiana y rumana, aunque muy por debajo de la población joven marroquí. Este hecho enlaza con el discurso mayoritario que se detectaba en las entrevistas en profundidad, ya que cuando se preguntaba a las personas participantes por la población joven extranjera únicamente se referían a la población marroquí.

Pero más allá de analizar la nacionalidad, y dado que la evolución de la población es compleja, también resulta de enorme interés analizar el país de nacimiento de la población joven, ya que complementa la perspectiva que ofrece la población joven extranjera.

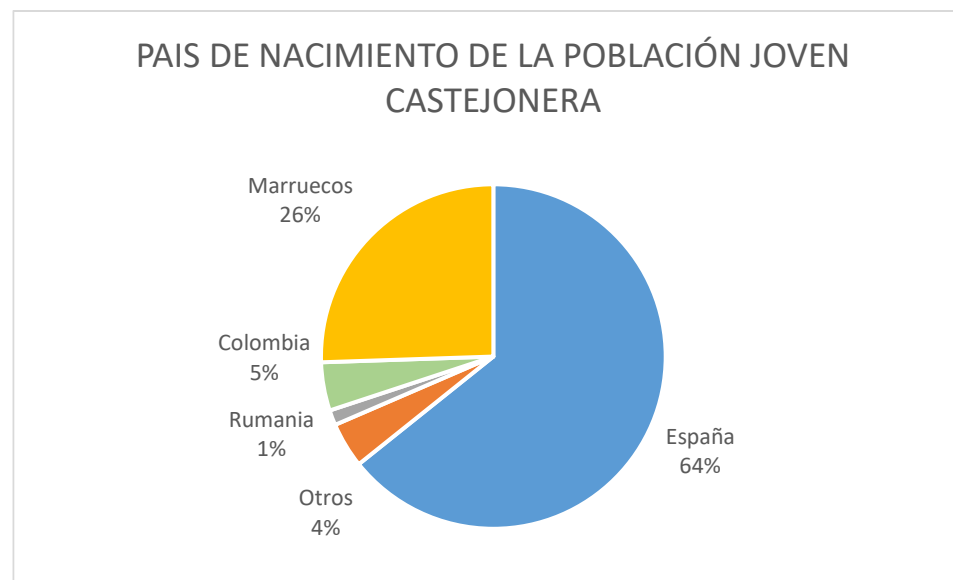


Fuente: INE. Revisión padronal 2020. Elaboración propia

Tal y como se observa, **el 36% del total de la población joven de Castejón ha nacido en un país extranjero**, hecho que muestra la enorme diversidad que existe entre la población joven. Es importante analizar el país de nacimiento, ya que

independientemente de la nacionalidad, **el origen sigue siendo una variable que influye enormemente en las condiciones de vida de la población joven.**

De manera similar a lo que ocurre cuando se analiza la nacionalidad, el país de nacimiento muestra como **es Marruecos el lugar de origen de la gran mayoría de la población joven del pueblo.**



Fuente: INE. Revisión padronal 2020. Elaboración propia

Tal y como se puede observar en el gráfico anterior la población nacida en Marruecos representa más de una cuarta parte del total de la población joven castejonera, hecho que evidencia la enorme importancia que esta población tiene. Además, es importante señalar que, complementándolo con el análisis de la nacionalidad, **previsiblemente estas cifras puedan estar en progresivo aumento en los próximos años, puesto que las tasas de natalidad entre la población marroquí y/o nacida en Marruecos son mucho más elevadas.**

En cualquier caso, **la presencia de población joven extranjera o de origen extranjero en Castejón es muy importante e influyente y muestra enormes retos a abordar que el Plan de Juventud debe tener en cuenta.**

Más allá de tener en cuenta las cifras, es importante señalar que las diferencias socioeconómicas y culturales son importantes y, pese a la lenta pero positiva evolución que se detecta, existe una gran diferencia, sobre todo en relación a las personas jóvenes marroquíes o de origen marroquí. Los aspectos cualitativos se analizarán a lo largo del presente diagnóstico.



# Población joven y empleo

Diagnóstico de Juventud de Castejón

## 4\_POBLACIÓN JOVEN Y EMPLEO

**Aunque el desempleo entre la población joven no es excesivamente elevado, la precariedad de los contratos incide intensamente en el bienestar de la población joven y en su proyección.**

Aunque el tramo de población joven (de los 14 a los 30 años) abarca diferentes etapas en relación con la actividad económica y el empleo, resulta de enorme interés analizar la situación de la población joven respecto a diferentes indicadores como el desempleo, desempleo de larga duración, la temporalidad, etc.

La situación económica y la relación con el empleo son algunos de los aspectos que muestran una situación más complicada en la población joven. La crisis iniciada en 2008 tuvo enormes consecuencias en la población joven y la actual crisis derivada



de la pandemia puede ser otro hándicap para una población que, pese a tener una mejor preparación, afronta el futuro con mayores dificultades.

Las presentes generaciones de población joven son las que afrontan un futuro con mayor incertidumbre desde hace décadas, fruto de un escenario económicamente complejo que retrasa y precariza la presencia de la población joven en el mercado laboral.

En Castejón, **a todas las dificultades a las que se enfrenta la población joven, debe destacarse una parte de la población con, todavía, mayores dificultades, como es la población joven de origen inmigrante**, población porcentualmente muy importante.

De cara al análisis de la situación de la población joven de Castejón y la elaboración del futuro Plan de Juventud, el tema del empleo se demuestra como un **eje estructural de primer orden**.

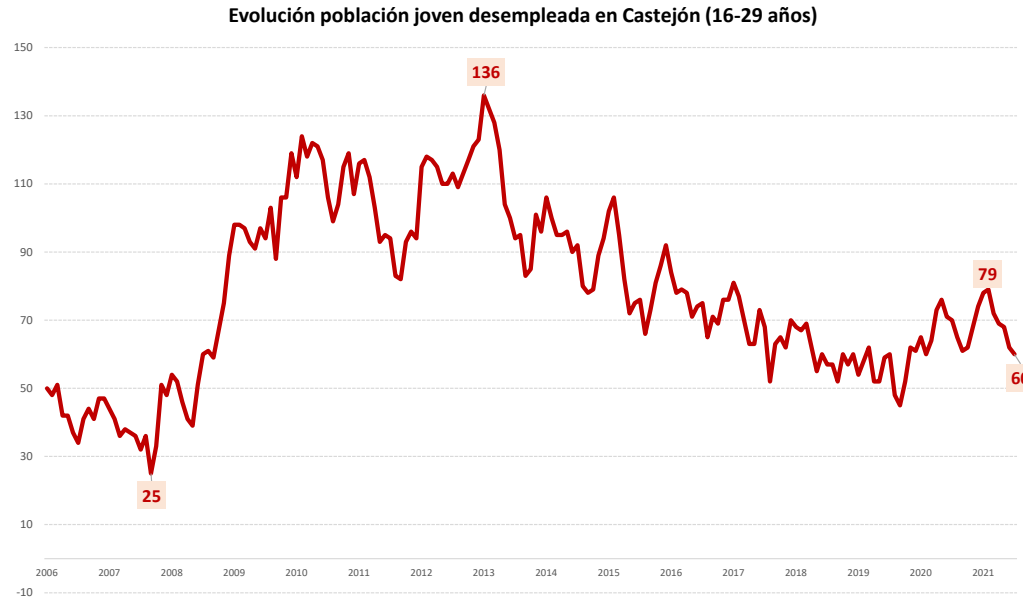
El empleo, o su falta, se convierte en una variable determinante en la calidad de vida de las personas e impacta directamente sobre los espacios vivenciales donde va a desarrollar su recorrido personal. Es por ello por lo que los municipios rurales, como Castejón, deben intentar reforzar las oportunidades laborales de las personas jóvenes para garantizar un desarrollo armónico de la población.

Para situar la realidad de la población joven de Castejón se ha realizado un análisis específico del desempleo de la población joven<sup>1</sup>.

---

<sup>1</sup> En el caso del análisis económico se toma el tramo de edad de 16 a 29 años.

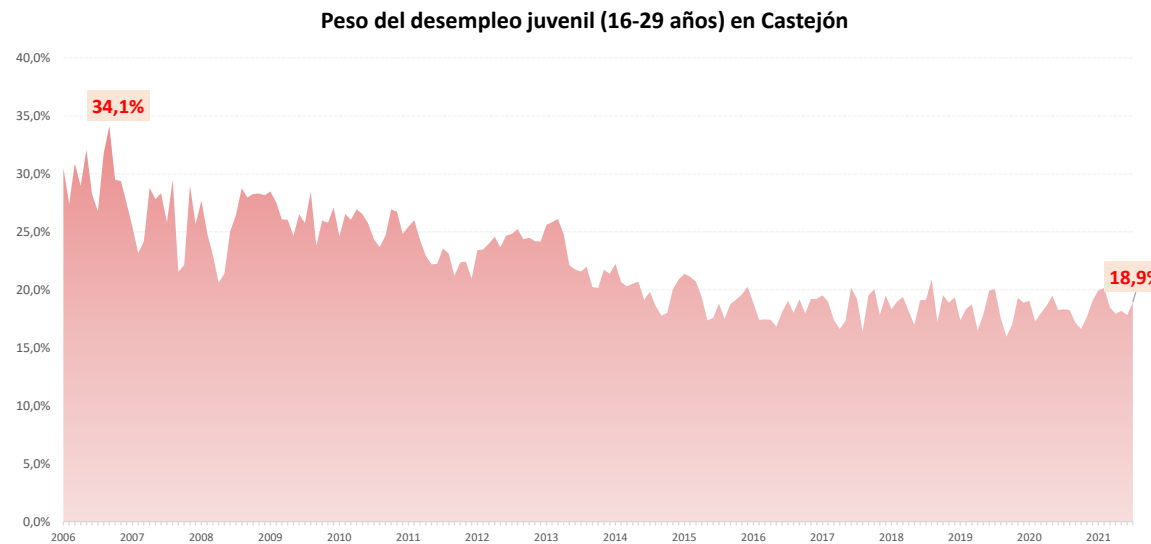
## EL DESEMPLEO JUVENIL.



Fuente: Observatorio de la Realidad Social (Gobierno de Navarra). Elaboración propia.

Como se puede observar en el gráfico, la posición de las personas jóvenes de Castejón respecto de su situación laboral sigue las pautas de los movimientos económicos de los últimos años. El pico de mayor desempleo juvenil se da en 2013 referenciado a la crisis económica de 2008, que alcanza su máxima expresión en Navarra, y en Castejón, en esos años.

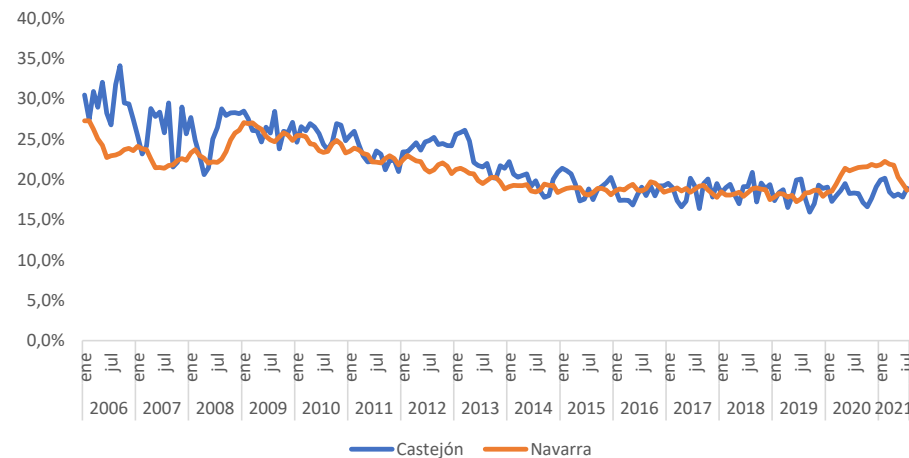
A partir de ese año se produce un paulatino descenso hasta finales del 2019, donde se percibía una cierta parálisis económica, y finalmente un ascenso en 2020 (año de la pandemia) que ya empezó a remitir a finales del mismo.



Fuente: Observatorio de la Realidad Social (Gobierno de Navarra). Elaboración propia.

En cualquier caso **el peso del desempleo juvenil en el desempleo general ha ido reduciéndose de forma significativa**, en contradicción con lo que hemos visto que sucedía en otros lugares, con un fuerte incremento de este desempleo. Sin embargo, no es el de Castejón un caso aislado, **sino que se puede inferir que esta es una ventaja competitiva del conjunto de la Comunidad Foral de Navarra**, donde el desempleo juvenil ha pasado de un 30% en el 2006 a entorno del 19% en 2021. Bien es cierto que no se ha debido tanto al descenso paulatino del desempleo juvenil, como al incremento del desempleo en otros colectivos.

Evolución del peso desempleo juvenil en  
Castejón y Navarra



Fuente: Observatorio de la Realidad Social (Gobierno de Navarra). Elaboración propia.

En relación a la comparativa con el paro del resto de la población de Castejón, se muestra una tabla exhaustiva con los datos que permiten dicha comparación.



| Comparativa pob joven desempleada de Castejón con el total de la pob. desempleada en el municipio. Julio 2021. |  | Pop. Parada Castejón (16-29 años) |       | Total paro Castejón |        |
|--|--|-----------------------------------|-------|---------------------|--------|
|  |  | Abs.                              | %     | Abs.                | %      |
| Sexo   | Hombres  | 31                                | 51,7% | 127                 | 40,1%  |
|  | Mujeres  | 29                                | 48,3% | 190                 | 59,9%  |
|  | Total  | 60                                | 100%  | 317                 | 100%   |
| Edad   | 16-29  | 60                                | 100%  | 60                  | 18,9%  |
|  | 30-44  | 0                                 | 0%    | 127                 | 40,1%  |
|  | 45-54  | 0                                 | 0%    | 69                  | 21,8%  |
|  | >=55   | 0                                 | 0%    | 61                  | 19,2%  |
|  | Total  | 60                                | 100%  | 317                 | 100,0% |
| Nacionalidad   | Española   | 38                                | 63,3% | 196                 | 61,8%  |
|  | Extranjera   | 22                                | 36,7% | 121                 | 38,2%  |
|  | Comunitaria  | 6                                 | 10,0% | 12                  | 3,8%   |
|  | Extracomunitaria                                   | 16                                | 26,7% | 109                 | 34,4%  |
|  | Total  | 60                                | 100%  | 317                 | 100%   |
| Nivel formativo alcanzado  | Hasta prim etapa de secundaria                     | 51                                | 85,0% | 286                 | 90,2%  |
|  | Bachillerato                                       | 0                                 | 0,0%  | 5                   | 1,6%   |
|  | FP Grado Medio                                     | 3                                 | 5,0%  | 12                  | 3,8%   |
|  | FP Grado Superior                                  | 3                                 | 5,0%  | 6                   | 1,9%   |
|  | Universitarios                                     | 3                                 | 5,0%  | 8                   | 2,5%   |
|  | Total  | 60                                | 100%  | 317                 | 100%   |
| Desempleo de larga duración  | No   | 27                                | 45,0% | 110                 | 34,7%  |
|  | Sí   | 33                                | 55,0% | 207                 | 65,3%  |
|  | Total  | 60                                | 100%  | 317                 | 100%   |
| Tiempo en desempleo  | <=1 Mes  | 4                                 | 6,7%  | 14                  | 4,4%   |
|  | 1-3 Meses  | 18                                | 30,0% | 42                  | 13,2%  |
|  | 3-6 Meses  | 3                                 | 5,0%  | 25                  | 7,9%   |
|  | 6-12 Meses   | 8                                 | 13,3% | 35                  | 11,0%  |
|  | 1-2 Años   | 16                                | 26,7% | 104                 | 32,8%  |
|  | >2 Años  | 11                                | 18,3% | 97                  | 30,6%  |
|  | Total  | 60                                | 100%  | 317                 | 100%   |
| Actividad de procedencia agrupada  | Sector primario                                    | 8                                 | 13,3% | 52                  | 16,4%  |
|  | Industria agroalimentaria                          | 6                                 | 10,0% | 34                  | 10,7%  |
|  | Resto Industria                                    | 6                                 | 10,0% | 40                  | 12,6%  |
|  | Construcción                                       | 1                                 | 1,7%  | 14                  | 4,4%   |
|  | Comercio   | 4                                 | 6,7%  | 20                  | 6,3%   |
|  | Hostelería y servicios de alojamiento              | 2                                 | 3,3%  | 16                  | 5,0%   |
|  | Servicios a empresas, Banca y Activ profesionales  | 0                                 | 0,0%  | 7                   | 2,2%   |
|  | Actividades relacionadas con el empleo             | 7                                 | 11,7% | 28                  | 8,8%   |
|  | Servicios a edificios (limpieza)                   | 3                                 | 5,0%  | 18                  | 5,7%   |
|  | Administración Pública. Seguridad Social.          | 1                                 | 1,7%  | 15                  | 4,7%   |
|  | Educación  | 1                                 | 1,7%  | 2                   | 0,6%   |
|  | Actividades sanitarias                             | 0                                 | 0,0%  | 0                   | 0,0%   |
|  | Asistencia en establecimientos residenciales       | 4                                 | 6,7%  | 7                   | 2,2%   |
|  | Resto de servicios                                 | 0                                 | 0,0%  | 17                  | 5,4%   |
|  | Sin empleo anterior                                | 17                                | 28,3% | 47                  | 14,8%  |
| Total  | 60   | 100%                              | 317   | 100%                |        |
| Primera ocupación demandada  | Dirección y gerencia                               | 0                                 | 0,0%  | 0                   | 0,0%   |
|  | Técnicas   | 5                                 | 8,3%  | 18                  | 5,7%   |
|  | Contables, administrativas y otros empleos de of   | 3                                 | 5,0%  | 9                   | 2,8%   |
|  | Trabaj servicios de restauración, personales, prot | 12                                | 20,0% | 42                  | 13,2%  |
|  | Trabaj cualif en el sector primario                | 0                                 | 0,0%  | 1                   | 0,3%   |
|  | Trabaj cualif ind manuf y la construcción          | 7                                 | 11,7% | 28                  | 8,8%   |
|  | Operadores de instalaciones y maquinaria, y mor    | 2                                 | 3,3%  | 18                  | 5,7%   |
|  | Ocupaciones elementales                            | 31                                | 51,7% | 201                 | 63,4%  |
|  | Total  | 60                                | 100%  | 317                 | 100%   |

Fuente: Observatorio de la Realidad Social (Gobierno de Navarra). Elaboración propia.

En torno a la comparativa entre la población parada joven y el total de la población parada se deben destacar algunas cuestiones importantes:

- Más **incidencia en la población masculina joven que en la población masculina total**.
- Menor, aunque alto, **desempleo de larga duración entre la población joven**.
- Mayor peso de los trabajos en hostelería y menor peso de ocupaciones elementales entre la población joven.

En cualquier caso, son diferencias muy vinculadas a las transiciones y trayectorias laborales al uso en la Comarca.

Para tener una mejor perspectiva de la situación de la población joven castejonera respecto al desempleo, se muestran a continuación una serie de datos comparados con el total de la población joven de la Comunidad Foral de Navarra.

| Características de la población joven (16-29 años) desempleada en Castejón y Navarra. Julio 2021 |  | Castejón |       | Navarra |
|--|--|----------|-------|---------|
|  |  | Abs.     | %     | %       |
| Sexo   | Hombres  | 31       | 51,7% | 44,9%   |
|  | Mujeres  | 29       | 48,3% | 55,1%   |
|  | Total  | 60       | 100%  | 100%    |
| Edad   | 16 - 19  | 14       | 23,3% | 16,0%   |
|  | 20 - 24  | 16       | 26,7% | 36,5%   |
|  | 25 - 29  | 30       | 50,0% | 47,5%   |
|  | Total  | 60       | 100%  | 100%    |
| Nacionalidad   | Española   | 38       | 63,3% | 80,0%   |
|  | Extranjera   | 22       | 36,7% | 20,0%   |
|  | Comunitaria  | 6        | 10,0% | 5,2%    |
|  | Extracomunitaria                                   | 16       | 26,7% | 14,8%   |
|  | Total  | 60       | 100%  | 100%    |
| Nivel formativo alcanzado  | Hasta primera etapa de secundaria                  | 51       | 85,0% | 70,5%   |
|  | Bachillerato                                       | 0        | 0,0%  | 6,9%    |
|  | FP Grado Medio                                     | 3        | 5,0%  | 5,5%    |
|  | FP Grado Superior                                  | 3        | 5,0%  | 6,9%    |
|  | Universitarios                                     | 3        | 5,0%  | 10,0%   |
|  | Total  | 60       | 100%  | 100%    |
| Desempleo de larga duración  | No   | 27       | 45,0% | 57,9%   |
|  | Sí   | 33       | 55,0% | 42,1%   |
|  | Total  | 60       | 100%  | 100%    |
| Tiempo en desempleo  | <=1 Mes  | 4        | 6,7%  | 16,2%   |
|  | 1-3 Meses  | 18       | 30,0% | 22,3%   |
|  | 3-6 Meses  | 3        | 5,0%  | 11,7%   |
|  | 6-12 Meses   | 8        | 13,3% | 15,4%   |
|  | 1-2 Años   | 16       | 26,7% | 24,5%   |
|  | >2 Años  | 11       | 18,3% | 9,8%    |
|  | Total  | 60       | 100%  | 100%    |
| Actividad de procedencia agrupada  | Sector primario                                    | 8        | 13,3% | 5,3%    |
|  | Industria agroalimentaria                          | 6        | 10,0% | 4,0%    |
|  | Resto Industria                                    | 6        | 10,0% | 6,8%    |
|  | Construcción                                       | 1        | 1,7%  | 1,8%    |
|  | Comercio   | 4        | 6,7%  | 8,8%    |
|  | Hostelería y servicios de alojamiento              | 2        | 3,3%  | 8,0%    |
|  | Servicios a empresas, Banca y Activ profesionales  | 0        | 0,0%  | 10,4%   |
|  | Actividades relacionadas con el empleo             | 7        | 11,7% | 7,6%    |
|  | Servicios a edificios (limpieza)                   | 3        | 5,0%  | 2,5%    |
|  | Administración Pública. Seguridad Social.          | 1        | 1,7%  | 2,5%    |
|  | Educación  | 1        | 1,7%  | 4,4%    |
|  | Actividades sanitarias                             | 0        | 0,0%  | 1,2%    |
|  | Asistencia en establecimientos residenciales       | 4        | 6,7%  | 1,6%    |
|  | Resto de servicios                                 | 0        | 0,0%  | 7,1%    |
|  | Sin empleo anterior                                | 17       | 28,3% | 28,0%   |
| Total  | 60   | 100%     | 100%  |         |
| Primera ocupación demandada  | Dirección y gerencia                               | 0        | 0,0%  | 0,2%    |
|  | Técnicas   | 5        | 8,3%  | 16,5%   |
|  | Contables, administrativas y otros empleos de of   | 3        | 5,0%  | 3,9%    |
|  | Trabaj servicios de restauración, personales, prot | 12       | 20,0% | 26,0%   |
|  | Trabaj cualif en el sector primario                | 0        | 0,0%  | 0,5%    |
|  | Trabaj cualif ind manuf y la construcción          | 7        | 11,7% | 5,1%    |
|  | Operadores de instalaciones y maquinaria, y mor    | 2        | 3,3%  | 1,2%    |
|  | Ocupaciones elementales                            | 31       | 51,7% | 46,5%   |
| Total  | 60   | 100%     | 100%  |         |

Fuente: Observatorio de la Realidad Social (Gobierno de Navarra). Elaboración propia.

A partir de los datos mostrados se deben destacar algunas variables propias en el contraste con la Comunidad:

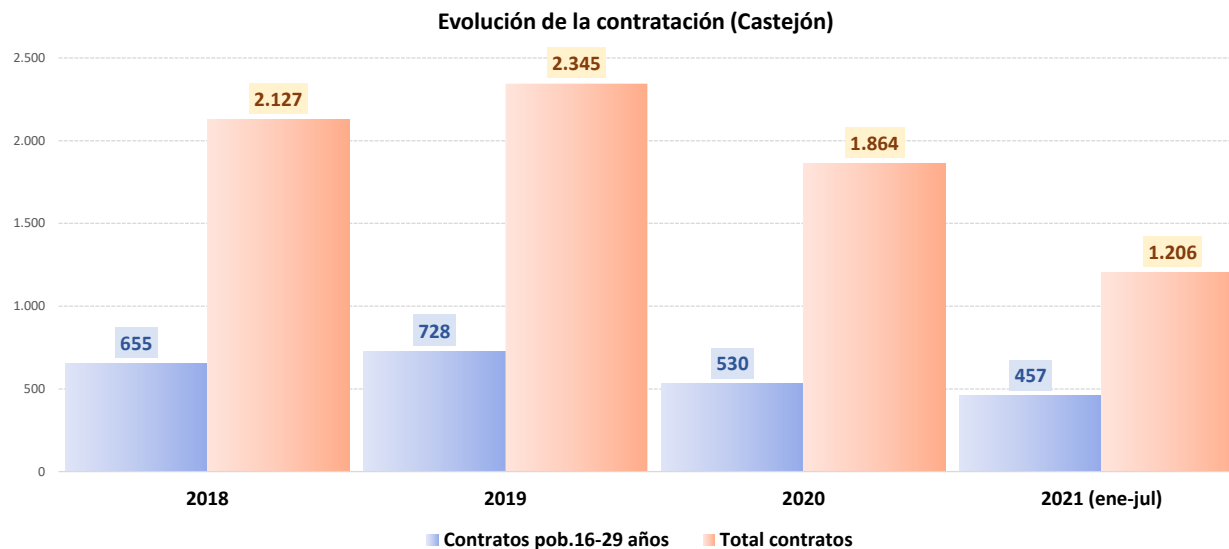
- Al contrario que en el conjunto de Navarra, **en Castejón el desempleo juvenil afecta más a hombres que mujeres.**
- Incide en las **edades más jóvenes.**
- Más peso de la **población extranjera.**
- **Mayor duración del tiempo de desempleo.**
- Mayor peso del sector primario y de las ocupaciones elementales.
- **Menos formación.**

En términos generales se puede afirmar que estas características se adecúan perfectamente a las diferentes realidades. **El mayor peso de población inmigrante y la importancia del sector primario y agroalimentario, incide de forma notoria en estas cuestiones.**

Sin embargo, **es destacable el incremento del desempleo de larga duración**, con las consecuencias sociales e individuales que suele aparejar: alejamiento del mercado de trabajo, cronificación de las situaciones de desempleo, pérdida de competitividad de las personas, etc.

## LA CONTRATACIÓN.

Uno de los aspectos más relevantes a la hora de analizar la situación de la población joven respecto al empleo es todo lo relativo a la contratación y su evolución, puesto que esta información complementa el análisis del desempleo. A continuación, se muestra la evolución en los últimos 3 años de la contratación en la población joven y en el total de la población.



Fuente: Observatorio de la Realidad Social (Gobierno de Navarra). Elaboración propia

Es importante destacar la **fuerte incidencia de la pandemia en el movimiento contractual de 2020**, ya que en comparación con 2019 el descenso ha sido más que evidente, tanto en la población joven como en el total de la población. En caso del 2021, debido al hecho de no haber terminado, será importante observar su evolución, aunque los síntomas apuntan a una importante recuperación de la contratación.

El análisis de los contratos realizados en 2021 ofrece una idea bastante fiel de la realidad del mercado de trabajo en la localidad. A continuación, se ven algunas de sus características:



| Características de la contratación acumulada en 2021 (enero-julio) en Castejón (municipio de la persona). Pob. joven (16-29 años) y total contratos |                          | Absolutos            |                 | Porcentaje           |                 |
|---|--------------------------|----------------------|-----------------|----------------------|-----------------|
|   |                          | Contratos 16-29 años | Total contratos | Contratos 16-29 años | Total contratos |
| Municipio centro de trabajo   | Castejón                 | 41                   | 155             | 9,0%                 | 12,9%           |
|   | Resto Navarra            | 270                  | 733             | 59,1%                | 60,8%           |
|   | La Rioja                 | 126                  | 261             | 27,6%                | 21,6%           |
|   | Resto (fuera de Navarra) | 20                   | 57              | 4,4%                 | 4,7%            |
|   | Total                    | 457                  | 1.206           | 100%                 | 100%            |
| Modalidad Indefinido/Temporal   | Indefinido               | 20                   | 76              | 4,4%                 | 6,3%            |
|   | Temporal                 | 437                  | 1.130           | 95,6%                | 93,7%           |
|   | Total                    | 457                  | 1.206           | 100%                 | 100%            |
| Duración del contrato temporal  | <= 7días                 | 210                  | 400             | 46,0%                | 33,2%           |
|   | 7 hasta 1 mes            | 18                   | 80              | 3,9%                 | 6,6%            |
|   | 1-3 meses                | 46                   | 125             | 10,1%                | 10,4%           |
|   | 3-6 meses                | 24                   | 48              | 5,3%                 | 4,0%            |
|   | 6-12 meses               | 4                    | 15              | 0,9%                 | 1,2%            |
|   | > 1 año                  | 1                    | 6               | 0,2%                 | 0,5%            |
|   | Indeterminado            | 134                  | 456             | 29,3%                | 37,8%           |
|   | Total                    | 437                  | 1.130           | 95,6%                | 93,7%           |
| Tipo de jornada   | Completa                 | 375                  | 986             | 82,1%                | 81,8%           |
|   | Tiempo parcial           | 78                   | 211             | 17,1%                | 17,5%           |
|   | Fijos Discontinuos       | 4                    | 9               | 0,9%                 | 0,7%            |
|   | Total                    | 457                  | 1.206           | 100%                 | 100%            |

Fuente: Observatorio de la Realidad Social (Gobierno de Navarra). Elaboración propia

Teniendo en cuenta el número de personas desempleadas (60) es razonable pensar que existe un número de personas que se encuentran en situaciones de precariedad entrando y saliendo del desempleo de forma permanente. Esto es que son más de 60 personas jóvenes las que se mueven en ese intersticio entre el empleo y el desempleo. El número de 457 contrataciones parecen confirmarlo, a la vez que refuerza la idea de una mayor precariedad juvenil. **Aunque el desempleo juvenil representa el 18,9% de la población total, suman el 37,9% de los contratos.**

Es destacable el hecho de que el **46,0% de los contratos son de menos de siete días** en consonancia con un **mercado de trabajo cada vez más polarizado y precario**. Aquí, también, **el posicionamiento de la población joven es peor que el del conjunto**.

Por otro lado, es destacable que la mayoría de los contratos de jóvenes se dan en el sector agroalimentario con 174, en el sector de fabricación de vehículos con 39 y en la hostelería con 35. El comportamiento es similar con el conjunto excepto por el mayor peso que tiene la contratación en el sector primario para el resto de la población.

Pero, además de analizar la situación de la contratación en Castejón y realizar una comparativa entre la población joven y el total de la población, es interesante realizar también una comparativa entre la contratación en la población joven de Castejón y la población joven de Navarra.

| Comparativa de la contratación de la población joven (16-29 años) de Castejón y Navarra |                    | Castejón | Navarra |
|---|--------------------|----------|---------|
| Modalidad Indefinido/Temporal   | Indefinido         | 4,4%     | 5,5%    |
|   | Temporal           | 95,6%    | 94,5%   |
|   | Total              | 100%     | 100%    |
| Duración del contrato temporal  | <= 7días           | 46,0%    | 38,9%   |
|   | 7 hasta 1 mes      | 3,9%     | 10,6%   |
|   | 1-3 meses          | 10,1%    | 9,7%    |
|   | 3-6 meses          | 5,3%     | 6,2%    |
|   | 6-12 meses         | 0,9%     | 1,6%    |
|   | > 1 año            | 0,2%     | 0,3%    |
|   | Indeterminado      | 29,3%    | 27,2%   |
|   | Total              | 95,6%    | 94,5%   |
| Tipo de jornada   | Completa           | 82,1%    | 70,5%   |
|   | Tiempo parcial     | 17,1%    | 29,0%   |
|   | Fijos Discontinuos | 0,9%     | 0,5%    |
|   | Total              | 100%     | 100%    |

Fuente: Observatorio de la Realidad Social (Gobierno de Navarra). Elaboración propia

Tal y como se puede observar en el cuadro anterior, **las mayores diferencias se dan en el peso de las contrataciones de menos de 7 días en el caso de Castejón** y, por el contrario, la mayor incidencia de los contratos a jornada completa.

Con referencia a las ocupaciones, la mayor discrepancia se da en el importante peso de la Industria agroalimentaria que representa el 38,1% de las contrataciones frente al 15,6% en Navarra, algo lógico dada la ubicación de Castejón en una zona con alta empleabilidad en el sector agroalimentario.

En definitiva, y como conclusión principal de la contratación y su incidencia en el colectivo juvenil, se debe **destacar la enorme temporalidad y la precariedad que muestran los datos, hecho que incide enormemente en la proyección vital de la población joven.**

Tanto los datos de desempleo como los de contratación ofrecen **una idea muy coincidente con el discurso juvenil fruto del proceso de participación**, en el que se destacaba que el desempleo no es muy elevado entre la población joven (más entre la población de origen inmigrante). En muchos casos se señala que conseguir un trabajo no es complicado. Pero más allá de eso se destaca la precariedad de los mismos, siendo las condiciones económicas y, sobre todo, de contratación muy precarias, siendo esta la mayor diferencia que se aprecia entre la población joven y la no joven.

# Emancipación

A young man and woman are shown in a bright, empty room, likely a new home. The man is sitting on the floor, holding a large cardboard box open. The woman is kneeling next to him, smiling, and holding a potted plant. There are several other cardboard boxes around them, suggesting they are in the process of moving. The background is a plain white wall and a light-colored tiled floor.

Diagnóstico de Juventud de Castejón

## 5\_EMANCIPACIÓN

**La emancipación de la población joven se está retrasando y ello deriva en consecuencias sociales de gran importancia. La precariedad laboral y la falta de oferta de alquiler son las claves de este proceso de retraso.**

Uno de los aspectos de mayor importancia para la población joven es la emancipación, como proceso de independización e inicio de un proyecto de vida propio. Este hecho, en los últimos 15 años, se ha visto negativamente influido por una coyuntura económica y un mercado laboral que no ofrece el escenario ideal para que se produzca de una manera lógica. A su vez, este hecho influye en otros aspectos, como es la expectativa de formar familia o de tener un proyecto vital propio.

A nivel informativo es importante señalar que la emancipación es un concepto difícil de medir, pues no existe un control sobre la misma y solamente se puede conocer a través de procesos de encuestación. Afortunadamente, desde hace varios



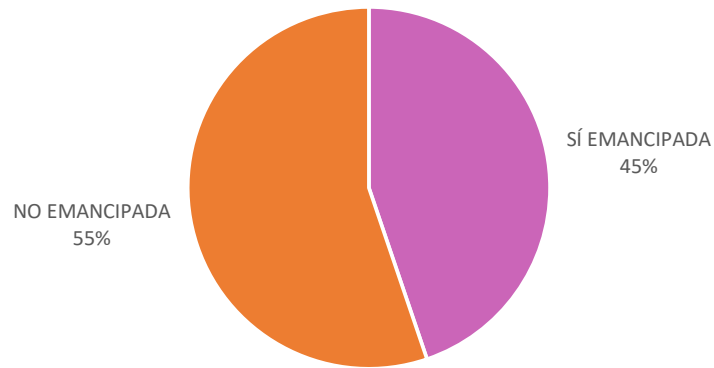
años el Instituto Navarro de Juventud elabora la encuesta navarra de emancipación, herramienta muy importante para conocer la situación de la población joven navarra a dicho nivel. Los datos de dicha encuesta no se encuentran desagregados a nivel municipal, por lo que no se cuentan con datos propios para Castejón, pero la homogeneidad de los diferentes resultados a nivel territorial hace entrever que la situación del municipio no puede ser muy diferente a la de otras zonas de Navarra de similares características, siempre con la precaución que debe conllevar este tipo de afirmaciones.

## LA TASA DE EMANCIPACIÓN EN NAVARRA.

La tasa de emancipación muestra el porcentaje de personas jóvenes que residen fuera del hogar de origen. La fuente más óptima para su análisis es la encuesta de emancipación joven de la Comunidad Foral de Navarra de 2019 que se realiza con periodicidad bianual desde 2017.

Es importante señalar que en todo lo relacionado con la emancipación se utiliza el tramo de edad de 16 a 34 como principal referente, aunque también se divide en el tramo 16 a 29 y en el de 30 a 34 años.

### Población emancipada de 16 a 34 años (Navarra)



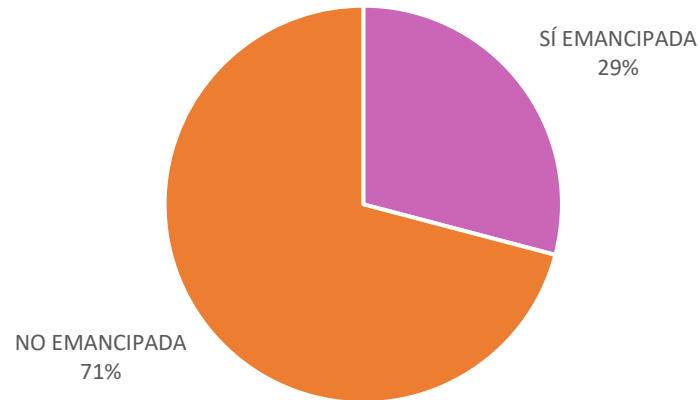
**Fuente:** Encuesta de emancipación de la población joven de Navarra. Instituto de la Juventud de Navarra. Elaboración propia.

Como se observa en el gráfico, la población emancipada en Navarra (de 16 a 34 años) en 2019 era del 45%.

El 55% de la población joven de 16 a 34 años sigue viviendo en el hogar familiar, hecho que muestra que este es uno de los aspectos más problemáticos que caracterizan a la población joven en la actualidad y que tiene un serie de causas múltiples que lo complejizan.

Aunque para el estudio de la emancipación se suele tomar como referencia la población de 16 a 34 años, para el contexto del Plan de Juventud de Castejón resulta más adecuado analizar la tasa de emancipación para la población de 16 a 29, ya que se acerca más a la población objeto (14-30).

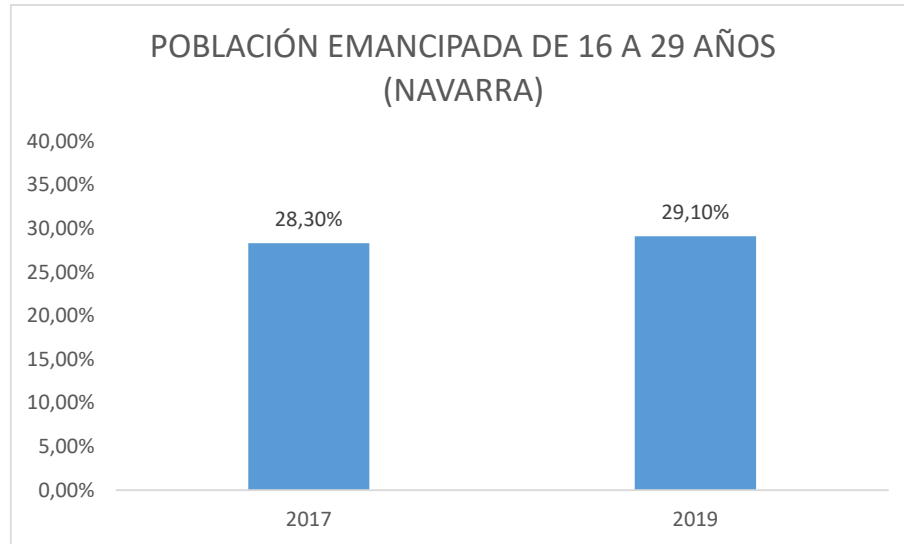
### Población emancipada de 16 a 29 años (Navarra)



**Fuente:** Encuesta de emancipación de la población joven de Navarra. Instituto de la Juventud de Navarra. Elaboración propia.

Tomando como referencia la población joven de 16 a 29 años se observa como la tasa de emancipación se reduce de manera importante respecto a la que toma como referencia a la población de 16 a 34. En este caso solamente el 29% de la población dice estar emancipada, hecho que muestra como el factor edad es un condicionante muy importante. En este caso hay que destacar que el 71% de la población joven no se encuentra emancipada.

Como dato ligeramente positivo cabe destacar el hecho de que la tasa de emancipación de la población joven de 16 a 29 años se ha incrementado ligeramente en 2019 respecto a 2017.



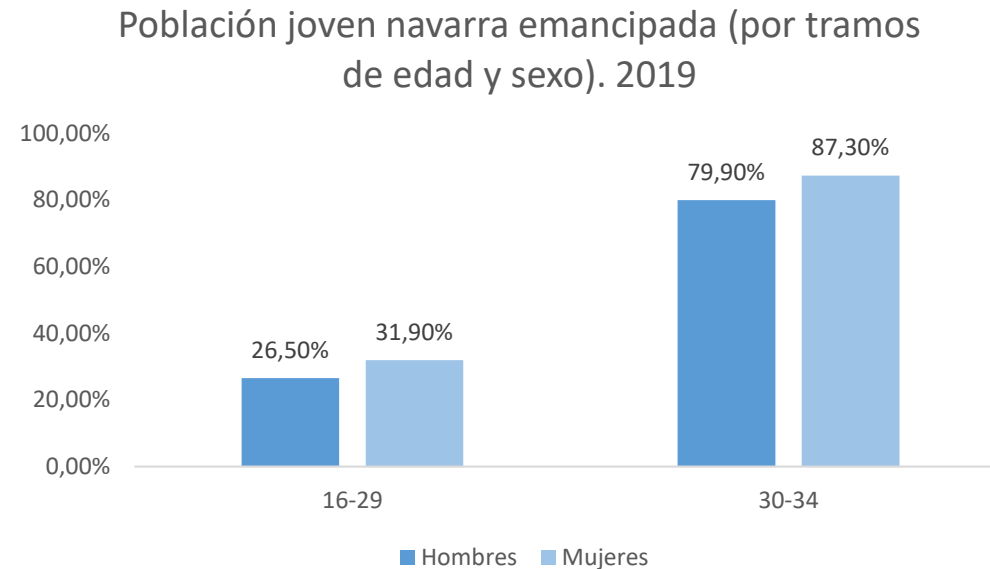
**Fuente:** Encuesta de emancipación de la población joven de Navarra. Instituto de la Juventud de Navarra. Elaboración propia.

Tal y como se señala en el Diagnóstico de la Juventud navarra elaborado por el Instituto de la Juventud de Navarra, y tomando datos de la propia encuesta de emancipación, un 19% de las personas que están emancipadas lo hacen por motivo de estudios, hecho que aun reduce todavía más el porcentaje de jóvenes que se emancipa como hecho de independencia real a nivel vital.

Por lo tanto, y a pesar de la ligera subida de la tasa, se muestra cómo la emancipación es un aspecto que cada vez se está retrasando más y que supera la edad joven y se empieza a dar de manera más intensa a partir de los 30 años.

Dentro de este análisis es importante tener en cuenta una perspectiva de género, pues el comportamiento de chicos y chicas en edades jóvenes suele ser diferente respecto a muchos temas. En el caso de la emancipación, tal y como se desprende de

los datos de la encuesta de emancipación de Navarra, son las chicas las que muestran una mayor tasa de emancipación que los chicos, algo que se da tanto en el tramo de 16 a 29 como en el de 16 a 34.




**Fuente:** Encuesta de emancipación de la población joven de Navarra. Instituto de la Juventud de Navarra. Elaboración propia.

Aunque los datos que se han mostrado se refieren a Navarra, es muy probable que la situación se acerque a la realidad en Castejón. Tal y como se desprende de la encuesta de emancipación en 2019, solamente el hecho de residir en Pamplona

parece influir en una tasa mayor de emancipación, mientras que el resto de tipología de municipios (por tamaño) apenas muestra diferencia.

Tomando como referencia el sondeo realizado a la gente joven de Castejón, y sabiendo que no se ha realizado mediante muestra significativa y no tiene validez estadística, es importante señalar que de las 112 personas jóvenes de 16 a 30 años **solamente el 19% manifestó estar emancipado/a en ese momento**. Aunque seguramente la realización de una encuesta con muestra significativa y afijación correcta podría arrojar datos algo diferentes, la realidad es que es muy poco el porcentaje de población joven de 16 a 30 años que se emancipa en Castejón.

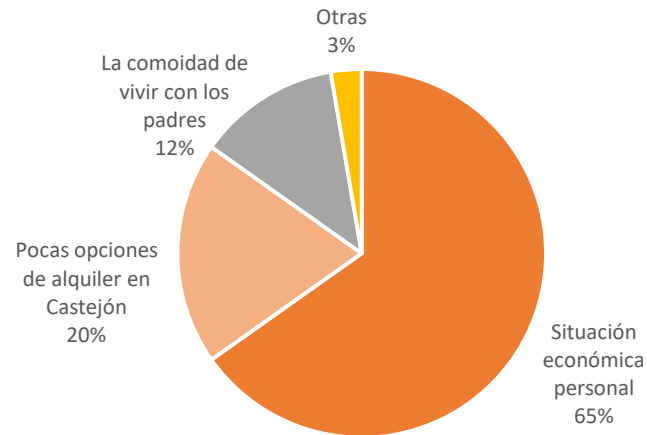


En este punto es importante destacar la **visión cualitativa del propio colectivo joven**, ya que un aspecto totalmente coincidente en todas las entrevistas realizadas, indica que la gran parte de las personas jóvenes permanecen en el hogar familiar, señalando que existen varias razones que empujan a ello. En primer lugar, se destaca el hecho de que la situación económica de las personas jóvenes, en general, no permite esa emancipación. En segundo lugar, se hace mención a la escasez de viviendas de alquiler que existen en Castejón, siendo este un gran hándicap para la independización progresiva, ya que la opción de compra, desde el punto de vista de las personas jóvenes entrevistadas, no es la opción preferida, teniendo, además, otros impedimentos como el hecho de tener que pedir una hipoteca, que la concedan, etc.

Coincidentes con la visión cuantitativa, aunque con matices importantes, hay que destacar los datos extraídos de la encuesta-sondeo realizada a la población joven.



## PRINCIPALES TRABAS PARA LA EMANCIPACIÓN

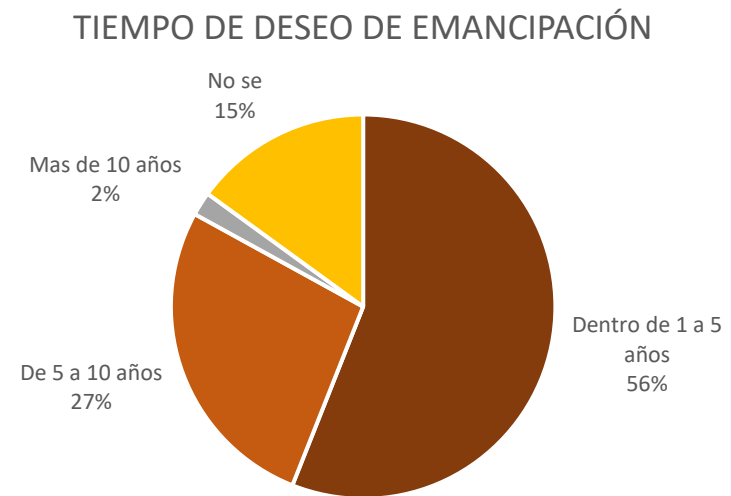


Fuente: Encuesta-sondeo a la población joven de Castejón. 2021. Elaboración propia.

Tal y como se aprecia en el gráfico anterior, **la principal traba para emanciparse, por parte de la población joven, es la situación económica personal**, algo que destaca el 65% de las personas encuestadas. Una quinta parte de las mismas señala que la principal traba son las pocas opciones de alquiler que existen en el pueblo. La detección de estas trabas coincide con la tendencia general, pues la causalidad del retraso de la emancipación apunta a una situación de estabilidad económica muy complicada por parte de la población joven. En el apartado de análisis económico se destacaba que, a pesar de que el

desempleo juvenil no es excesivamente elevado, la precariedad y temporalidad sí que son intensas, algo que, entre otras cosas, afecta a la posibilidad de iniciar un proyecto de vida en edad joven, con las consecuencias sociales que ello tiene.

Pero además de analizar las razones de la baja emancipación actual, también es importante conocer las expectativas-deseo de la población joven castejonera. En base a los datos aportados por la encuesta, **la gran mayoría de las personas jóvenes encuestadas expresan que les gustaría emanciparse en un periodo corto (de 1 a 5 años)**, mientras que algo más de la cuarta parte (27%) señala un horizonte medio (de 5 a 10 años).



Fuente: Encuesta-sondeo a la población joven de Castejón. 2021. Elaboración propia.

Estos datos muestran como existe un claro deseo de la población joven por la independenciam del hogar, siendo más intensa conforme la edad es más elevada. En este punto se encuentra el conflicto entre expectativas y realidad.

Por otro lado, y dado que tanto en las entrevistas como en la encuesta (una parte importante de las personas encuestadas lo señalaba) se destacaba la falta de oferta de alquiler en el municipio, se ha realizado un análisis de dicha oferta a través de buscadores de vivienda digitales, como elemento de contraste de dicho discurso social.

|             | ALQUILER |      | COMPRA |      |
|-------------|----------|------|--------|------|
|             | Piso     | Casa | Piso   | Casa |
| IDEALISTA   | 0        | 0    | 37     | 15   |
| FOTOCASA    | 0        | 0    | 48     | 9    |
| MILANUNCIOS | 0        | 0    | 28     | 6    |
| INDOMIO     | 0        | 0    | 13     | 3    |
| TUCASA      | 0        | 0    | 7      | 6    |
| TROVIT      | 0        | 0    | 19     | 8    |
| PISO.COM    | 0        | 0    | 22     | 8    |
| NESTORIA    | 0        | 0    | 37     | 11   |
| NUROA       | 0        | 0    | 56     | 20   |

Fuente: Páginas webs de los sitios señalados. Elaboración propia.

Como bien se muestra en el cuadro, la oferta de pisos o casas en alquiler en Castejón no existe en los buscadores señalados. Dicha búsqueda se volvió a realizar a principios de octubre de 2021 arrojando un resultado muy similar, con el único cambio

de que se detectó un piso en alquiler. Estos datos no quieren decir que no exista ningún piso de alquiler disponible en Castejón, ya que puede darse el caso de que no esté disponible mediante estas web, pero sí que es un termómetro de la poca oferta existente a dicho nivel. Por otro lado, es importante señalar que este medio (internet y este tipo de buscadores) es usado frecuentemente por la población joven, mucho más habituada a este tipo de métodos, ya que sin un contacto previo con el posible arrendador se puede conocer el tipo de vivienda y el precio.

En este punto, varias de las personas entrevistadas han destacado que, aunque haya personas que tengan pisos para poder alquilar se lo piensan mucho, sobre todo cuando el posible arrendatario es una persona inmigrante, hecho que muestra que existan muchas más dificultades más allá de la existencia de vivienda en alquiler.

En definitiva, **la opinión de la población joven en torno a la escasa oferta de vivienda en alquiler es un hecho contrastado**, aspecto que debería ser tenido en cuenta a la hora de realizar el Plan de Juventud.

Si se toma como referencia el deseo de una parte importante de la población joven encuestada de emanciparse de 1 a 5 años y apenas existe oferta de alquiler y las condiciones económicas-laborales no son las mejores, se presenta, si no existe intervención pública, un **horizonte muy complicado para la emancipación de la población joven del municipio**, con las consecuencias que ello puede conllevar.

Pero además de todo ello, se ha detectado en las entrevistas, como existe un **desconocimiento muy intenso de programas de apoyo al alquiler y a la emancipación, como es el caso de Emanzipa** de Gobierno de Navarra, muy pocas de las personas entrevistadas tenían un conocimiento de esta iniciativa, que no resuelve los problemas, pero sí puede ayudar a algunas personas.



# Las políticas públicas de Juventud

Diagnóstico de Juventud de Castejón

## 6 \_LAS POLÍTICAS PÚBLICAS DE JUVENTUD

**Existe la necesidad de que las políticas de Juventud aborden a la población joven desde una visión integral y transversal y no vincularlas solamente a aspectos del ocio y el tiempo libre.**

Las políticas de Juventud suponen herramientas públicas de apoyo a la población joven en sus diferentes necesidades y, por ende, un elemento fundamental para un desarrollo social en Navarra. En los diferentes ámbitos, estas políticas, plasmadas en instrumentos de planificación y su consiguiente implementación, abordan el trabajo con la población joven de una manera diferente y desde perspectivas más o menos cercanas.

En este caso, el Instituto Navarro de Juventud, es el principal organismo que elabora políticas de Juventud en Navarra, con una importante trayectoria y experiencia. Como es lógico, la perspectiva que abarca el Instituto Navarro de Juventud es autonómica, pues su población objeto es la población joven de toda Navarra, con la importante diversidad que ello conlleva. Pero qué duda cabe, que la labor del Instituto respecto a las políticas de Juventud es crucial y su impulso para que ello se traslade a las entidades locales merece una especial mención.

Pero más allá del ámbito del Instituto Navarro de Juventud, es importante analizar el impacto que las políticas locales tienen a nivel de políticas de juventud. En este caso, es importante analizar la labor del Ayuntamiento de Castejón a dicho nivel, siendo este análisis una parte fundamental para establecer los horizontes futuros en torno a la política local de Juventud del municipio.



## POLÍTICAS AUTONÓMICAS: EL INSTITUTO NAVARRO DE JUVENTUD.

Tal y como se ha señalado anteriormente, el Instituto Navarro de Juventud cuenta con una trayectoria y experiencia contrastada en lo referente a las políticas de Juventud. En el contexto actual son 2 los instrumentos que rigen dichas políticas a nivel de Navarra. La Estrategia Foral de Juventud 2020-2023 y el consiguiente Plan Foral de Juventud conforman el entramado de planificación del Instituto y, en muchos aspectos, son las grandes referencias para la planificación local, como es el caso del Ayuntamiento de Castejón.

### **LA ESTRATEGIA FORAL DE JUVENTUD 2020-2023.**

La Estrategia Foral de Juventud, enmarcada en un complicado contexto intensamente influido por la crisis de la COVID-19, pretende ser el marco de actuación de las políticas forales de Juventud en Navarra y, por ende, ser una referencia para la planificación local, siempre teniendo en cuenta las particularidades que desde los propios municipios se puede abordar. A nivel general, la Estrategia se alinea con el Plan Reactivar Navarra-Nafarroa Suspertu 2020-2023.

A nivel de estructura, la Estrategia se divide en Ejes Estructurales y Ejes Transversales. Estos ejes se trasladan también al Plan Foral de Juventud y son los siguientes:

Como punto de partida, de acuerdo con la imagen apuntada en el Diagnóstico, la Estrategia fija unos Ejes, denominados Estructurales y Transversales.

En los primeros, se definen tres Ejes Estructurales:  
**Ejes estructurales**



Por otro lado, los Ejes Transversales se asocian a los siguientes ámbitos de trabajo desde la planificación y coordinación:  
**Ejes transversales**



Fuente: Estrategia Foral de Juventud 2020-2023

Cada uno de los ejes mostrados se divide en una serie de áreas de trabajo:

**EJE AUZOLÁN.** Se divide en las siguientes áreas de trabajo:

- Asociacionismo.
- Inclusión social, convivencia y género.
- Voluntariado.

- Desarrollo territorial.
- Política lingüística.
- Ocio y tiempo libre saludable.

**EJE EMANCIPACIÓN**, que se divide en las siguientes áreas de trabajo:

- Educación formal.
- Educación no formal.
- Vivienda.
- Empleo e incorporación laboral.

**EJE HORIZONTE**, con las siguientes áreas de trabajo:

- Salud.
- Cultura.
- Movilidad.
- Consumo.
- Deporte.
- Sostenibilidad de la vida.

A su vez, se destacan en la Estrategia 4 ejes transversales que, de una manera u otra, deben estar presentes en todas las políticas de Juventud. Estos ejes son:

- Participación.

- Integración social y diversidad.
- Igualdad.
- Cohesión territorial.

Con esta estructura la Estrategia establece la base que se concreta en el III Plan de Juventud de Navarra.

### **III PLAN FORAL DE JUVENTUD 2021-2023.**

**El III Plan de Juventud desarrolla la estrategia Foral de Juventud** a partir del establecimiento de objetivos en cada uno de los ejes y de las áreas de trabajo. A partir de las áreas de trabajo se plantean una serie de Objetivos Generales, Objetivos Específicos y acciones a desarrollar en el periodo de vigencia del Plan.

El Plan es una referencia enormemente importante para la elaboración del Plan Local de Juventud de Castejón, al igual que la Estrategia.

El Plan Foral de Juventud es una herramienta de gran valor a la hora de tomar referencia en la redacción del Plan de Juventud de Castejón, si bien **este último tiene que dar respuesta a un ámbito y a una población con unas problemáticas y condiciones muy específicas.**

## POLÍTICAS LOCALES DE JUVENTUD: EL AYUNTAMIENTO DE CASTEJÓN.

El Diagnóstico de Juventud de Castejón, más allá de analizar la situación de la población joven del municipio, es muy importante que analice la presencia de la variable “Juventud” en la política municipal.

### **ESTRUCTURA POLÍTICA Y TÉCNICA.**

Como primer paso es fundamental analizar la estructura política, por un lado, y la estructura técnica, por otro. En este caso es necesario partir del contexto de un Ayuntamiento de un municipio de algo más de 4.200 habitantes, ya que las posibilidades de tener una estructura nutrida a nivel de Juventud son limitadas. I

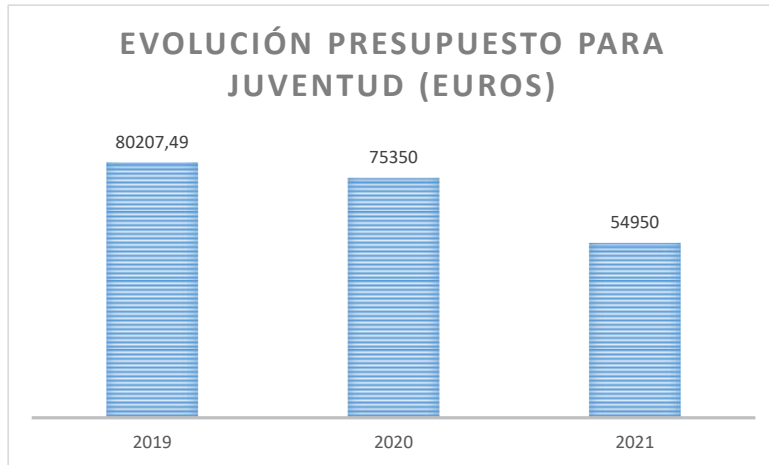
En este caso, es relevante el hecho de que dentro del Equipo de Gobierno del Ayuntamiento existe la figura de Concejal de Juventud, concejalía que se comparte con otras temáticas como la Igualdad, Educación y Políticas Migratorias. La existencia de una Concejalía que, dentro de sus competencias principales, esté Juventud es un aspecto positivo y permite la existencia de líneas de actuación para la población joven. A su vez, y de manera paralela, también existe una Comisión Informativa de Educación, Juventud, Igualdad e Inmigración. También es positivo que exista dicha Comisión, si bien la presencia de la variable “Juventud” debería estar presente de manera transversal en todas las Comisiones del Ayuntamiento.

A nivel técnico no existe una estructura o área específica de Juventud, aunque esto se debe, en parte, a que el Ayuntamiento de Castejón no está dividido en áreas técnicas, más allá de lo que representan algunas personas trabajadoras dedicadas a funciones sectoriales específicas. En este caso, y como aspecto muy positivo, **es destacable la presencia de la Oficina de Información Juvenil**, recurso que se analizará más adelante pero que supone un elemento estratégico en el futuro Plan Local de Juventud y en el desarrollo del mismo. Más allá de la Concejalía, la Oficina de Información Juvenil supone una garantía en la gestión de aspectos relacionados con la juventud castejonera.

#### **PRESUPUESTOS MUNICIPALES Y JUVENTUD.**

Uno de los aspectos fundamentales de analizar a la hora de estudiar la importancia de las políticas de juventud en el Ayuntamiento de Castejón es el de la presencia de partidas dedicadas a Juventud, su intensidad y evolución. Para ello se ha analizado el presupuesto municipal dirigido a Juventud de los últimos 3 años (2019, 2020 y 2021).

Antes de iniciar el propio análisis, es importante destacar que los años analizados (a excepción del 2019) se han visto influidos enormemente por la pandemia del COVID-19, siendo la razón de algunos de los cambios detectados en los presupuestos.

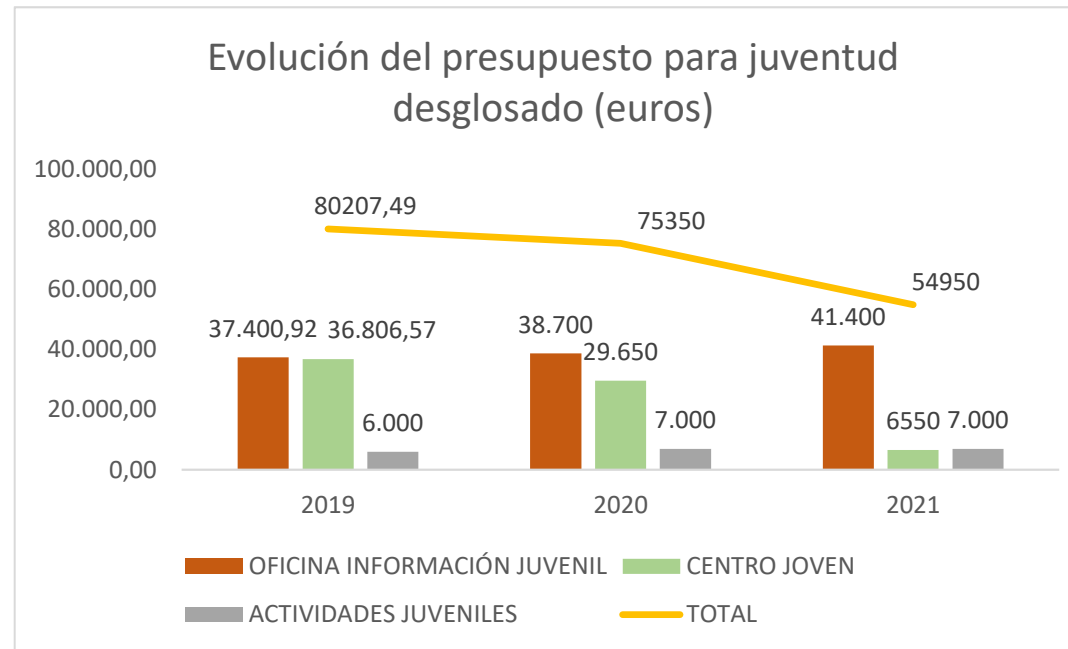


**Fuente:** Ayuntamiento de Castejón. Elaboración propia.

En primer lugar, es importante señalar que la evolución del presupuesto municipal (gastos) dedicados a Juventud ha sufrido un descenso en los últimos 3 años.

De los 80.207 euros se descendió en 2020 hasta los 75.350. De nuevo en 2021 se vuelve a dar un importante descenso del presupuesto hasta los 54.950 euros.

Pero más allá del descenso general del presupuesto dedicado a Juventud, es fundamental analizar concretamente a qué se preveía destinarlo.



**Fuente:** Ayuntamiento de Castejón. Elaboración propia.

Tal y como se aprecia en el gráfico, la mayor parte del presupuesto de Juventud del Ayuntamiento de Castejón tiene como destino la Oficina de Información Juvenil y el Centro Joven. El presupuesto dirigido a otras actividades juveniles ha sido muy reducido, siendo el último presupuesto de 7.000 euros.



Es importante señalar que el importante descenso del año 2021 proviene del hecho de que el Centro Joven ha permanecido cerrado y, por tanto, no se ha contado con personal para su gestión.

Como principal conclusión se debe destacar el hecho de que **el presupuesto dirigido a Juventud es importante y que se debe valorar como algo muy positivo el hecho de contar con una Oficina de Información Juvenil y con un Centro Joven.** Sin embargo, también es importante señalar que **el presupuesto para otras actividades es muy reducido**, hecho que, de cara al plan, habrá que tener en cuenta, pues para abordar algunas temáticas clave en la mejora de la situación de la población joven de Castejón es necesario contar con un presupuesto adecuado.

### **LA APUESTA POLÍTICA.**

La población joven suele ser destinataria de parte de los programas políticos de las diferentes opciones, cuando se presentan como opciones para dirigir el Ayuntamiento. De alguna manera, las apuestas y su cariz también son elementos importantes a analizar, ya que dan una idea de cómo se aborda la población joven como destinataria de políticas.

A continuación, se exponen algunas propuestas de los partidos políticos con representación en el Ayuntamiento de Castejón:

***PROGRAMA ELECTORAL DE NAVARRA SUMA.***

- Dinamizar y optimizar horarios en el centro juvenil y ludoteca, fomentar la participación de los jóvenes en la vida social de la localidad mediante charlas, campañas informativas, conciertos, asesoramiento juvenil y actividades lúdico-pedagógicas.
- Apoyo a actividades extraescolares.

***PROGRAMA ELECTORAL IZQUIERDA UNIDA EN MATERIA DE JUVENTUD.***

- Aseguraremos la continuidad de la actividad del espacio joven comprometiéndonos a mantenerlo abierto.
- Proyecto participado para la redacción del proyecto de un Centro Cívico que albergue escuela de música, aulas de trabajo y estudio, salas de reuniones y salas de ensayos para los colectivos culturales. Compromiso de licitar la redacción en esta legislatura y construirlo en la siguiente.
- Trabajar para impulsar la AJUCAS.
- Apuesta por el Consejo de Participación Infantil y Adolescente.

***PROGRAMA ELECTORAL PARTIDO SOCIALISTA NAVARRO EN MATERIA DE JUVENTUD.***

- Apoyaremos a todas aquellas personas y todos aquellos colectivos que luchan por impulsar y dinamizar el día a día del pueblo. Trabajaremos por crear campamentos urbanos, espacios adecuados para conciertos y festivales y un campo de fútbol 8 multideporte con césped artificial.

Es importante señalar que **todos los partidos incluían alguna propuesta en materia de Juventud**, algo que señala que es una parte de la población que se tiene en cuenta. Sin embargo, es importante señalar que la tipología de propuestas que se realizan están especialmente relacionadas con el ocio y tiempo libre. Aunque en alguna de las propuestas también se incluyen aspectos relacionados con estudios, educación no formal, etc. , éstas son muy generales.

En definitiva, **las propuestas que se hacen a nivel político relacionadas con la Juventud**, más allá del partido político que las realiza, **están muy relacionadas con aspectos de ocio y tiempo libre**. En general **se echan en falta propuestas con aspectos que en la actualidad son prioritarios para la población joven como son la emancipación, la empleabilidad, la diversidad, igualdad de género, inclusión, etc.**

Como aspecto positivo se debe destacar la apuesta que se ha realizado por la redacción de un Diagnóstico de Juventud y su consiguiente Plan de Juventud de Castejón.

***PRESENCIA POLÍTICA DE POBLACIÓN JOVEN.***

Uno de los aspectos destacados del Ayuntamiento de Castejón es la elevada presencia de personas jóvenes entre sus concejales/as. De los 9 miembros<sup>2</sup> actuales del Ayuntamiento (Concejales/as y Alcalde) 2 tienen 35 años o menos y 3 30 años o menos.

Este aspecto es un indicador positivo de que hay población joven en el pueblo interesada en la política y comprometida con su municipio. En principio es un aspecto enormemente positivo a la hora de establecer políticas de Juventud.

---

<sup>2</sup> Las 2 Concejalías del PSN actualmente no tienen ningún Concejal adscrito tras la dimisión de los Concejales que las ocupaban.

A grayscale photograph of a woman in a library. She is standing in an aisle between bookshelves, looking down at an open book she is holding in her left hand. In her right arm, she cradles a stack of several books. The background is filled with rows of bookshelves, creating a sense of depth. The overall tone is quiet and studious.

# Servicios públicos y actividades

Diagnóstico de Juventud de Castejón

# 7\_SERVICIOS Y PÚBLICOS Y ACTIVIDADES DIRIGIDAS A LA JUVENTUD

**La existencia de servicios y actividades dirigidos a la población joven es un elemento clave para fomentar su bienestar y la motivación por un ocio más saludable.**

Qué duda cabe que la etapa joven es uno de los tramos de edad de mayor importancia, pues es el momento en el que se conforman muchos de los aspectos que van a perdurar en la vida de las personas durante el resto de la vida. **La educación, la socialización, el ocio y tiempo libre, entre otros muchos aspectos, deben tener un tratamiento especial cuando se**

**dirigen a la población joven.** Es por ello, que es importante que existan recursos y servicios públicos que ayuden a la población joven en sus demandas y necesidades.

## SERVICIOS PÚBLICOS DIRIGIDOS A LA POBLACIÓN JOVEN.

En el presente apartado se analiza, a nivel general, el municipio de Castejón en relación a los servicios y actividades que se ofrecen de cara a la población joven. Pero no se analizan solamente los servicios municipales, si no que se tienen en cuenta todo tipo de servicios públicos, independientemente de quien sea la competencia.

### IESO CASTEJÓN

Uno de los recursos más destacados de Castejón es el Instituto de Educación Secundaria. En dicho centro se ofrece el ciclo completo de ESO. **El hecho de que Castejón cuente con un Instituto propio es tremendamente positivo**, ya que permite que la población joven en edad de educación secundaria obligatoria no tenga que desplazarse a otros municipios, como Tudela, para tener que llevar a cabo dicha etapa educativa.

Es importante señalar que la consecución del Instituto ha sido una de las cuestiones de mayor calado en los últimos años en Castejón, ya que proviene de una demanda histórica que se desarrolló en varias etapas (pasando por la estancia en las instalaciones del antiguo Colegio Sagrados Corazones) y que finalmente tuvo un final exitoso con la construcción del Centro.

Desde el punto de vista de los servicios dirigidos a la Juventud, el hecho de contar con un Instituto ofrece muchas ventajas. Además de no tener que desplazarse a Centros mucho más grandes, permite que la atención al alumnado sea mucho más adecuada, que existan proyectos mucho más dirigidos a la realidad de Castejón (promotora escolar, estrategia de prevención de consumos, etc.).

El IESO Castejón ofrece los **4 cursos de la Educación Secundaria Obligatoria**. En el curso 2020/2021 estaba estudiando un total de 180 alumnos. Es importante señalar que una de las características más importantes del alumnado del IESO es la diversidad, puesto que aproximadamente el 50% de las personas que estudian en el mismo son de origen inmigrante, en la gran mayoría marroquí. Este hecho muestra cómo, más allá de la presencia de diversidad en el Instituto, la población adulta de un futuro muy cercano va a ser todavía más diversa que en la actualidad.

Un aspecto muy positivo, de cara al propio alumnado, es la existencia de varios proyectos que pretenden inculcar valores y conocimiento de gran importancia para la población joven, y que sobrepasa los propios conocimientos académicos. Por un lado es destacable el proyecto “El camino de PiefCitos”, en el que se pretenden inculcar hábitos saludables en la vida de las



personas, pero no solo a través del ejercicio físico, si no también en relación a la lectura, la alimentación y el cuidado con el Medio Ambiente. En este contexto es importante señalar que el IESO forma parte de la Red de Escuelas para la salud.

Mención especial tiene el programa Proeducar en el que participa el IESO de Castejón y que pretende luchar contra el fracaso y el abandono escolar temprano y propiciar la inclusión educativa y el éxito escolar de todo el alumnado. En el contexto social de gran parte del alumnado del IESO es fundamental la implementación de este tipo de programas.

Relacionado con lo anterior, y aunque faltan datos concretos, es importante destacar, tal y como se ha expresado en varias de las entrevistas realizadas, **que la situación de la población de origen inmigrante es muy desigual a muchos niveles**. Este hecho tiene una consecuencia clara en **la menor continuidad de personas de origen inmigrante en los estudios**. Esta situación es de gran relevancia, pues la formación es una de las herramientas más importantes que tiene la sociedad actual para evolucionar. El hecho de **tener una presencia mucho menor en el sistema educativo va a conllevar que parte de la población del futuro de Castejón tenga muchas menos herramientas de desarrollo**, con el consiguiente riesgo que ello conlleva para la propia población y para el municipio.

Es por ello que **resulta de enorme urgencia intensificar los apoyos, a muchos niveles, para que la población joven del municipio tenga unas mejores perspectivas futuras en base a una formación adecuada** y que les permita abordar su vida en unas mejores condiciones.

## OFICINA DE INFORMACIÓN JUVENIL

**El servicio municipal relacionado con la población joven más importante de Castejón es la Oficina de Información Juvenil.**

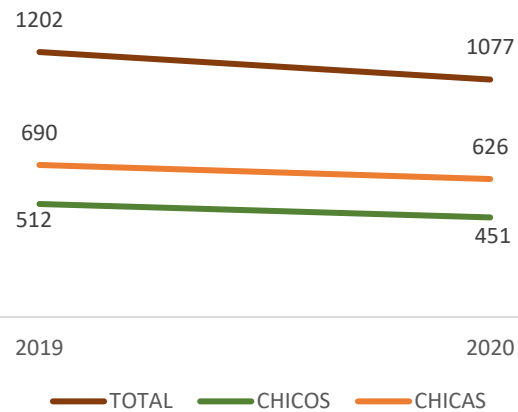
Dicho servicio lleva funcionando en el municipio muchos años (desde 1994) como Punto de Información y desde 2008 como Oficina de Información Juvenil) y es un referente para la población joven de Castejón.

La OIJ ofrece un servicio de información dirigido a la población joven de Castejón, en temáticas tan diversas como trabajo, educación, vida social, cultura y tiempo libre.

Es importante señalar que **este servicio es permanente y exclusivo para el municipio de Castejón**. En la Ribera es la única Oficina de Información Juvenil existente, si bien existen otros servicios como puntos de información juvenil.

Además de ofrecer un servicio de información y asesoramiento, la Oficina de Información Juvenil, a través de su técnico, es la principal referencia técnica en el Ayuntamiento de Castejón en todo lo relacionado con la población joven.

### USUARIOS/AS DE LA OFICINA DE INFORMACIÓN JUVENIL DE CASTEJÓN



**Fuente:** Oficina de información Juvenil de Castejón. Elaboración propia.

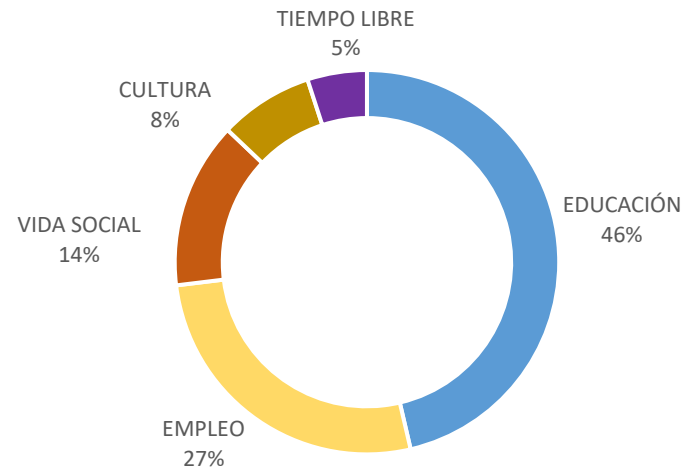
Como bien se puede observar, durante el año 2019, fueron 1.202 personas usuarias las que pasaron por la Oficina de información Juvenil de Castejón.

Este número se ha visto reducido en 2020, debido fundamentalmente a que el servicio estuvo cerrado de cara al público en los meses del confinamiento.

Es muy importante señalar que son bastantes más las chicas que acuden a la Oficina que los chicos, tendencia que se mantiene en 2019 y en 2020.

En cuanto a las temáticas que se consultan, son los temas educativos los que tienen una demanda informativa mayor, ya que el 46% de las consultas están relacionadas con dicha temática. Los temas relacionados con el empleo son la segunda opción más demandada, con el 27%. El resto de temáticas tiene una demanda sensiblemente más baja.

## TEMÁTICA DE LAS CONSULTAS EN LA OIJ (2020)



**Fuente:** Oficina de información Juvenil de Castejón. Elaboración propia.

En lo relativo a las demandas de información educativa, son las informaciones relacionadas con becas y ayudas y la formación las más numerosas entre la población joven que acudió en 2020 a la Oficina de Información Juvenil.

En cuanto a la información relacionada con el empleo, todo lo relacionado con recursos de trabajo es la demanda mayor, si bien las ofertas de trabajo y las oposiciones también despierta bastante interés entre la población joven.

En definitiva, la variedad de temáticas que se trabajan en la Oficina de Información Juvenil de Castejón en base a la demanda juvenil muestra que la población joven tiene necesidad de información y asesoramiento en muchos temas de enorme importancia para su desarrollo, contrastando con la imagen más injusta de que la población joven solamente se preocupa por temas relacionados con el ocio y el tiempo libre.

A nivel de diagnóstico de la situación de la población joven en Castejón, solamente se puede valorar la existencia de la Oficina de Información Juvenil como un recurso enormemente importante para la población joven del municipio.

## **CENTRO JOVEN**

El centro joven es el único lugar específico dirigido a la población joven de Castejón. Su trayectoria es larga pero, en base a la opinión altamente consensuada de la población joven, no ha sido un espacio dirigido a la población joven, si no que la población destinataria era de perfil infantil, siendo los 10-11 años la edad de más presencia.

Se destaca, además, que el espacio del Centro Joven no es el más adecuado y no existe un proyecto específico para el mismo. La tipología de actividades que se han ido desarrollando ha sido variada y ha dependido, en gran medida, de las personas que realizaban su dinamización.

Es destacable, además, que no existen memorias ni informes que ofrezcan datos concretos de personas asistentes, edades, actividades, etc. Esta es una gran carencia a nivel de análisis, pues más allá de la opinión de las personas no existen otros recursos para su evaluación.

Se detecta totalmente necesaria una reflexión en torno al Centro Joven, sus objetivos, perfil de personas destinatarias, etc.

## **ESCUELA DE MÚSICA**

Aunque la Escuela de Música no es un servicio dirigido específicamente a la población joven, sí que es importante tenerlo en cuenta por el hecho de que se fomenta el aprendizaje musical desde la infancia, pudiéndose generar, en la edad joven, un interés por la creación y el desarrollo musical, la conformación de grupos, iniciativas musicales, etc.

En la actualidad no existen, o no se conocen, grupos e iniciativas musicales de población joven de Castejón, si bien sí que hay varios DJs que hacen sus actuaciones en bares o fiestas.

En cuanto a la participación de la población joven en la Escuela de Música, en el último curso acuden 25 personas de 14 a 18 años. Aunque no es una cifra muy elevada, sí que muestra que existe una parte de la población joven interesada en la

cultura, en este caso en la música, en su aprendizaje. Es muy probable que haya más personas de edad joven mayores de 18 años, pero las estadísticas de la Escuela de Música no lo tienen desagregado.

Un ejemplo del interés que parte de la población joven tiene con la música radica en la conformación de la Banda Municipal de la Escuela de Música. En la banda existe una importante presencia de población joven, ya que 12 de los 28 miembros de la banda son personas de edad joven (de 14 a 30). En la mayoría de los casos estas personas formaron parte de la Escuela de Música en edad infantil y han ido desarrollando su interés por la música siendo personas jóvenes.

En definitiva, la existencia de una Escuela de Música es un elemento muy positivo para la población joven del municipio y es un instrumento de desarrollo cultural importante. No obstante, **sería interesante incentivar que hubiese un mayor impacto en el desarrollo de iniciativas musicales de la población joven.**

## ACTIVIDADES DIRIGIDAS A LA POBLACIÓN JOVEN.

Aunque a nivel municipal no existe una planificación concreta a nivel de políticas juveniles, **sí que se organizan actividades que tienen como destinataria a la población joven.** A nivel general, tal y como se extrae del proceso participativo, la mayor participación de la población juvenil está relacionada con actividades relacionadas con la “fiesta”, mientras que otro tipo de actividades de otro perfil (culturales, deportivas, educativas, formativas, etc.) obtienen una participación muy baja, hecho que desmotiva para su organización.

Es importante señalar que uno de los eventos más consolidados son las Fiestas de la Juventud, fiestas que se celebran en primavera durante un fin de semana. Estas fiestas comenzaron hace años como una iniciativa de un colectivo juvenil (la Asociación Juvenil originaria) y permanecen en el calendario del Ayuntamiento desde hace muchos años. Tal y como se ha señalado, la participación en la celebración de las Fiestas es muy alta y es un momento referente para la población joven del municipio. La participación de la población joven en el resto de Fiestas del año (verano e invierno) también es muy elevada. Aunque en el último año no se han podido celebrar varias ediciones de las Fiestas, se prevé que estas sigan siendo momentos muy relevantes para la población joven de Castejón.

Más allá de las Fiestas, desde las diferentes áreas del Ayuntamiento se organizan actividades dirigidas a la población joven.



A continuación, se exponen algunos ejemplos:

- Curso de premonitores de tiempo libre.
- Excursión a Irisarriand.
- Concurso de microrrelatos.
- 48 horas de fútbol sala.
- Torneo mixto fútbol sala intercuadrillas.
- Taller de teatro para jóvenes.
- Concurso de puzzles.
- Autumm festival.
- Campeonato FIFA19 en PS4.
- Hoguera joven (enero).
- Fiestas jóvenes sin alcohol (12-16 años).
- Gymcanas juveniles en carnavales (12-16 años).

Tal y como se puede apreciar, hay bastante variedad de actividades dirigidas a la población joven. Tal y como se ha señalado la participación es desigual, depende de la edad a la que se dirija de manera más concreta. Las actividades más festivas tienen una mayor participación. Otras actividades de corte más formativo, cultural, etc. suelen tener una participación baja.

No obstante, lo que sí resulta importante es que las actividades se realicen bajo unos objetivos y buscando un impacto de las mismas en la población joven. Se intuye que de por sí las actividades tienen diferentes propósitos, pero no dejan de ser actos aislados que no se pueden evaluar a nivel general.

Es importante señalar, además, que algunas actividades que se han promovido (curso de primeros auxilios, taller de teatro otoño-invierno) parece que no van a poder celebrarse por falta de participación.

Un aspecto de mejora claro es que tiene que existir una relación de personas participantes en todas las actividades que se pueda, pues ello permite tener un histórico y evaluar aspectos importantes.

## LA ACTIVIDAD DEPORTIVA.

La práctica deportiva y la actividad física en la población joven es un aspecto muy importante, pues una beneficios a diferentes niveles, como puede ser el ámbito de la salud, la cultura del esfuerzo, la socialización entre iguales, etc.

A nivel general, es importante destacar que la práctica totalidad de la actividad deportiva que se puede realizar en Castejón de manera organizada gira en torno a clubes o asociaciones deportivas. No existe una planificación deportiva municipal dirigida a la población joven y, más allá de actividades puntuales que se organizan regularmente (carreras, torneos de fútbol-sala, etc.) **no existe un programa completo de actividades deportivas municipales.**

No obstante, sí es importante destacar que la existencia del Complejo Deportivo El Romeral ofrece unas instalaciones y servicios deportivos de gran importancia, tanto para su realización de manera individual como para participar en actividades organizadas. Las instalaciones con las que cuenta ofrecen enormes alternativas. Pero también es cierto que la población que quiera acceder tiene que ser abonada o pagar los cursos. Este hecho limita en cierto modo la actividad deportiva de la población joven en su totalidad.

Analizando datos de personas abonadas de finales de 2020, es importante señalar que existe un porcentaje de personas jóvenes abonadas, ya que el 32% de las personas abonadas tenía entre 16 y 35 años (no existe más desagregación en dichos datos). En cuanto al género, es importante destacar que el 61% de las personas abonadas de edad joven eran chicos, lo que

muestra que existe una mayor presencia de chicos en este tipo de actividades deportivas. No obstante, es positivo destacar cómo cada vez es más frecuente la práctica deportiva entre la población femenina joven, algo que ha evolucionado positivamente.

En lo relativo a actividad deportiva organizada, ésta se lleva a cabo en torno a, fundamentalmente, 3 clubes deportivos en los que participa un porcentaje importante de población joven:

### **Club Deportivo Castejón<sup>3</sup>.**

El club deportivo Castejón de fútbol es el colectivo que más personas congrega en torno a una actividad deportiva. Lógicamente el hecho de que el deporte que desarrolla sea el fútbol es una garantía de participación social entre la población joven.

La participación de población joven en el Club Deportivo Castejón es muy importante, ya que además de la Categoría Masculina Superior y Femenina nacional (las dos categorías conocidas como “Mayor”) en las que la mayoría de las personas que juegan, tanto chicos como chicas, son personas en edad joven, existen otras categorías con una participación importante. En este caso hay 88 personas (chicos y chicas) jóvenes (a partir de 12 años) que participan en las diferentes

---

<sup>3</sup> En lo relativo a la participación de personas jóvenes en los 3 clubes se toma la edad a partir de 12 años, ya que las estadísticas facilitadas así lo desagregan.

categorías (infantil, cadete, juvenil, autonómica femenina). Este hecho muestra cómo la masa social juvenil que tiene el Club es muy importante.

Pero además del número de personas jóvenes (a partir de 12) que participan en el Club Deportivo Castejón, también es importante destacar algunas cuestiones importantes. Por un lado, es destacable como tremendamente positivo el hecho de que la presencia femenina joven en el Club sea tan relevante en un deporte tradicionalmente muy masculinizado. El trabajo realizado desde hace muchos años por el Club ofrece unos resultados enormemente positivos y es un ejemplo de integración de las chicas jóvenes.

Por otro lado, también es destacable que la participación de chicos jóvenes de origen extranjero es muy importante, **siendo el espacio de socialización conjunta (fuera del ámbito educativo) más relevante en Castejón en la actualidad**. No obstante, el hecho de que esto solo ocurra en los equipos masculinos, ya que en los equipos femeninos no hay presencia de chicas de origen inmigrante marroquí, es un ejemplo claro de la enorme discriminación de género que existe entre dicha población.

### **Club de Taekwondo de Castejón**

El club de Taekwondo de Castejón es uno de los colectivos deportivos con mayor trayectoria del municipio. Tiene el enorme mérito de haber hecho “popular” un deporte minoritario en Castejón y son muchas las personas que han pasado por el mismo. Además, el nivel de competición que genera ha ofrecido y ofrece resultados muy satisfactorios, habiendo personas jóvenes del pueblo que tienen un alto nivel de competición.

En la actualidad en el club participan unas 15 personas jóvenes (de 12 años o más), siendo la presencia de chicas algo menor que la de chicos, pero también importante.

El hecho de que en Castejón exista un club como este es muy importante, pues ofrece alternativas deportivas para la gente joven basadas en principios de esfuerzo y en unos valores muy óptimos.

### **Club de Baloncesto de Castejón.**

En la actualidad también existe Club de Baloncesto en Castejón. En la actualidad solamente existen equipos femeninos y en los mismos participan 17 chicas de 12 a 15 años (en el club hay una chica más de 10 años).

De nuevo es importante destacar la labor de un club que se dedica a la práctica de un deporte como el baloncesto, ya que ofrece alternativas muy interesantes para la población joven. El hecho de que solo haya chicas en el Club no es un aspecto negativo, ya que de nuevo se muestra como la integración de la población femenina en la práctica deportiva organizada en Castejón es positiva.



# El tiempo libre y el ocio

Diagnóstico de Juventud de Castejón



## 8\_EL TIEMPO LIBRE Y EL OCIO EN LA POBLACIÓN JOVEN DE CASTEJÓN

**Estar con amigos/as, relacionarse con otras personas es la principal actividad que se realiza en el ocio y tiempo libre de las personas jóvenes. La pandemia ha intensificado la necesidad del ocio relacional.**

Para el estudio del ocio de la población joven de Castejón se han utilizado diferentes fuentes informativas de interés que se complementan para ofrecer un análisis de perspectiva múltiple. Todas estas fuentes de información son específicas y desagregadas para la población joven de Castejón, aspecto muy importante.

En primer lugar, se utiliza, de manera transversal, toda la información cualitativa extraída de las entrevistas en profundidad realizadas a la gente joven de Castejón. Complementariamente a ello también se han utilizado las conclusiones extraídas del taller de jóvenes realizado para tal efecto.

Por otro lado, se han utilizado los datos extraídos de 2 procesos de encuestación que se advierten complementarios. Por un lado, una encuesta realizada en los cursos de 3º y 4º de la ESO en el marco del Plan Comarcal de Prevención de Adicciones y por otro la encuesta realizada en el contexto del diagnóstico de Juventud, dirigida a la población joven del municipio.

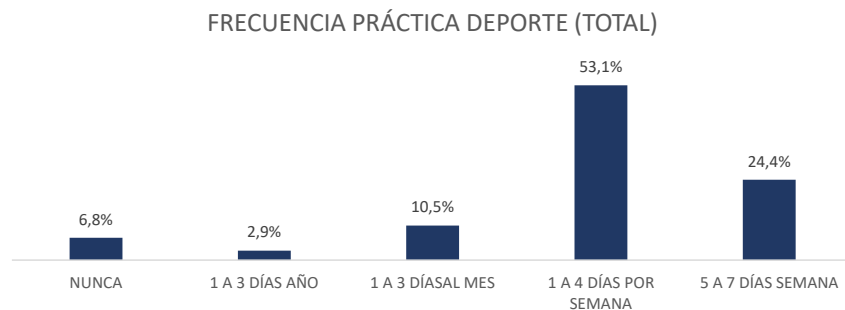
## **TIPOLOGÍA DE OCIO E INVERSIÓN DEL TIEMPO LIBRE.**

En primer lugar, y como aspecto de contexto, es fundamental señalar **que la pandemia de la COVID-19 ha tenido una enorme influencia en la forma de invertir el tiempo libre y las formas de ocio de la población joven de Castejón.** Las limitaciones por motivos de seguridad han conllevado una serie de consecuencias que han conformado un mapa del ocio diferente, sobre todo en forma más que en fondo.

En las entrevistas se desprende que la población joven invierte gran parte del tiempo en **relacionarse con otras personas,** fundamentalmente su grupo de amigos/as. Aunque este hecho se da durante toda la semana, en general son los fines de semana cuando se intensifica este tipo de ocio. Se destaca que, entre semana, **entre el tiempo invertido en estudios y/o**

**trabajo y otras actividades, el tiempo libre es más limitado.** En este punto se destacan las actividades deportivas, bien sean organizadas o espontáneas, como un aspecto que se suele dar, más entre los chicos que entre las chicas.

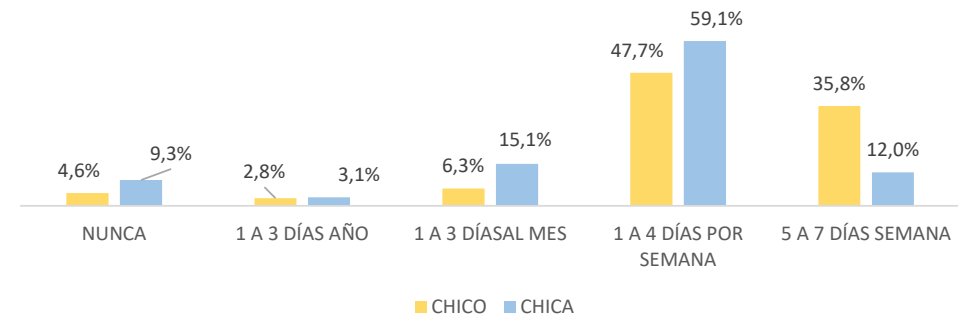
La encuesta realizada a la población que estaba estudiando en el IESO de Castejón en el año 2020 (antes de la pandemia) corrobora, entre esta población más joven, como las tendencias de ocio dominantes en toda la edad joven comienzan a darse de manera intensa en los primeros años de preadolescencia y adolescencia.



La práctica de deporte es una de las actividades de ocio que en mayor medida realizan las personas preadolescentes y adolescentes de Castejón. Este hecho es importante, pues el deporte es una de las prácticas más óptimas de realizar en todas las edades, especialmente en las edades jóvenes.

No obstante, es importante señalar que los chicos realizan deporte todos o casi todos los días en un porcentaje sensiblemente mayor que las chicas. Estos datos corroboran la opinión general que se desprendía en las entrevistas y aunque en las mismas se refería a la población joven en general, se puede apreciar como esta tendencia comienza en los primeros años de juventud.

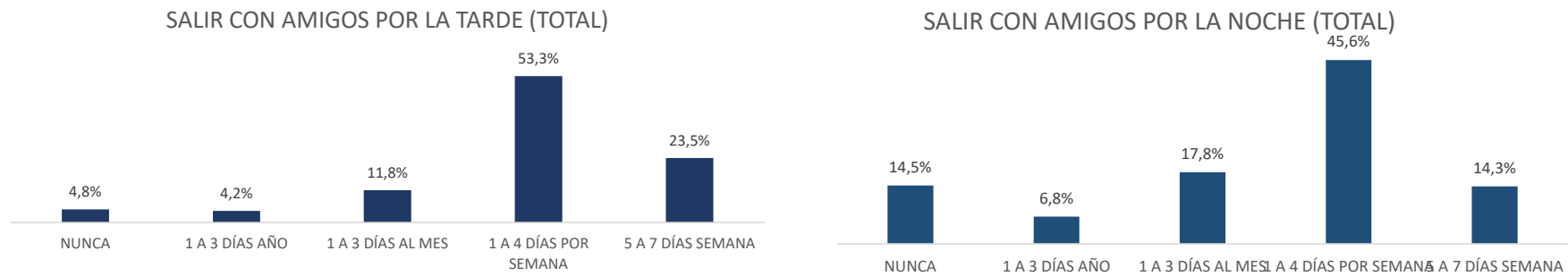
FRECUENCIA PRÁCTICA DEPORTE (POR SEXO)



Fuente: Encuesta a población joven en ESO. Estrategia de Prevención de la Ribera. Consorcio EDER. Elaboración propia.

Los fines de semana, según la mayoría de las personas participantes en el diagnóstico, **el ocio se centra en las relaciones sociales**. Este hecho no ha cambiado con la pandemia (a excepción de los meses de confinamiento o de mayores limitaciones).

Si se compara esta opinión con los datos extraídos de la encuesta a la población que estudia secundaria, se ven similitudes. Aunque estos datos son prepandémicos y referidos a una cohorte de edad pequeña (población que estudia ESO) sí que complementa con la visión cualitativa.



Fuente: Encuesta a población joven en ESO. Estrategia de Prevención de la Ribera. Consorcio EDER. Elaboración propia

Tal y como se puede apreciar en los gráficos anteriores, **el salir con amigos/as**, bien sea por la tarde o por la noche, **es una actividad que se realiza con una gran frecuencia por parte de las personas jóvenes preadolescentes y adolescentes**, ya que la mayoría lo hace de 1 a 4 días por semana o incluso de 5 a 7 días por semana. Este hecho corrobora la importancia que para la población joven tiene relacionarse con sus iguales, aspecto que se analizará con mayor detenimiento en otro capítulo.

Otro aspecto destacado por la gran mayoría de las personas participantes en entrevistas y talleres, es que el ocio de la población joven se centra en el **consumo a nivel general**. Se detecta que **cada vez hay menos actividades o alternativas gratuitas**, hecho que limita el tipo de ocio a un poder adquisitivo importante. Se destaca que años atrás existía el ocio alternativo, que a pesar de no ser actividades masivas, sí que conformaban una alternativa y una buena manera de diversificar las propuestas.

Para ilustrar de mejor medida la opinión de la población joven en torno a las posibilidades de ocio existentes en Castejón se muestra el resultado de dicha valoración por parte de la población joven (de 14 a 30) encuestada en el marco del presente diagnóstico. Para ello se preguntó a las personas encuestadas sobre su opinión respecto al ocio, en base a una valoración de 1 a 10.



**La población encuestada muestra una valoración del ocio existente en Castejón de un 4,9 sobre 10, es decir, una valoración baja.**

Es importante señalar que se da una tendencia entre las personas jóvenes encuestadas de que cuanto mayor es la edad la valoración es más positiva. De esta manera los menores de 25 otorgan una valoración de 4,6, mientras que las personas jóvenes encuestadas de 26 a 30 ofrecen una valoración algo más elevada (5,5). No obstante, y pese a la diferencia, la valoración no es alta en ninguno de los casos.

Estos datos se complementan con la opinión generalizada de que el ocio y tiempo libre de la mayoría de las personas jóvenes se centra de manera muy intensa en pasar tiempo en los bares y en otros lugares del espacio urbano (parques, etc. en los de menor edad).

Este hecho ha sufrido un enorme cambio a raíz de la pandemia, pues previamente a la misma **gran parte de la población joven de Castejón pasaba una parte muy importante del tiempo en los cuartos**, siendo estos espacios de enorme presencia e importancia. El hecho de que durante la pandemia se cerraran los cuartos y solo se haya permitido su apertura en el mes de septiembre de 2021 ha supuesto que el ocio de gran parte de la población joven se haya desplazado a los bares, con todo lo que ello conlleva.

Varias de las personas participantes en el diagnóstico han destacado que **el hecho de no poder contar con los cuartos ha supuesto que se hayan intensificado las relaciones sociales de la población joven con otras personas y cuadrillas**. Además, la mayor visualización de la propia población joven en bares y espacios públicos ha hecho que exista la sensación de que hay más gente y que esta se relaciona más entre sí.

Se destaca por varias personas participantes, que **a nivel cultural existen actos y opciones, pero hay muy pocas que estén dirigidas a la población joven**. Por otro lado, se señala que la manera de comunicar y difundir los actos tiene que adecuarse a los lenguajes y códigos de la gente joven.

Uno de los aspectos más importantes de destacar es el hecho de que parte del discurso y consenso en torno al ocio y tiempo libre de la población joven solo hace referencia a parte de la misma. **La población de origen inmigrante, especialmente de origen marroquí, no sigue los patrones de ocio de la población de origen “autóctono”**. Solamente algunos espacios de socialización como el deporte, especialmente el fútbol, son lugares que se comparten, pero la parte más lúdica del ocio es un espacio absolutamente segregado. Este hecho es de gran importancia y preocupación, ya que parte de la población joven no participa del ocio y de la socialización que ello conlleva. Pero lo más importante es que no existe un ocio concreto que responda a sus necesidades y deseos.

## **EL OCIO Y EL CONSUMO DE ALCOHOL. OTROS CONSUMOS Y HÁBITOS.**

En relación al consumo en general, se señala el consumo del alcohol como uno de los aspectos que acompaña al ocio de las personas jóvenes en el municipio. Pero se señala, en parte de las entrevistas y del taller, que **este hecho no es exclusivo de la población joven, si no que el alcohol es una sustancia en torno a la cual gira gran parte del ocio de la población y que está totalmente normalizado y masificado.**

Relacionado con el consumo del alcohol y otras sustancias, es importante hacer mención a varias de las conclusiones extraídas del diagnóstico de adicciones y conductas adictivas de la Ribera, realizado por Consorcio Eder entre 2019 y



principios de 2020. En dicho diagnóstico se analizaron, desde perspectivas muy diferentes, el estado del consumo de alcohol, otras sustancias y otras conductas adictivas.

Aunque el análisis es zonal, para la Ribera, la realidad es muy similar, por lo que se puede tomar ese análisis como ciertamente cercano a la realidad de la población joven de Castejón.

Extrayendo las conclusiones de la Estrategia de Adicciones y Conductas Adictivas de la Ribera, elaborada por Consorcio EDER, en primer lugar, se destaca el consumo de **alcohol** como la principal sustancia de consumo de las personas jóvenes, siendo una sustancia enormemente normalizada y de legitimación social.

También se señala cómo el **tabaco** también es una de las sustancias que sigue consumiéndose y los inicios comienzan en edades adolescentes e incluso preadolescentes.

En cuanto a drogas ilegales, se señala, de una manera muy consensuada, la **marihuana** como la principal sustancia de consumo. Se destaca que su consumo se ha ido normalizando en los últimos años y que los patrones son preocupantes, ya que cada vez se detecta una mayor presencia de su consumo más temprano.

Ocurre lo mismo con otro tipo de drogas, como el **speed** y el MDMA, que, aunque no se da un consumo en edades tempranas, sí que se detecta que en edades jóvenes existe de manera importante, por lo que es importante tenerlo en cuenta a la hora de proponer acciones preventivas.

Pero además de las sustancias citadas, existe un enorme consenso sobre la existencia de una serie de hábitos y conductas adictivas que cada vez tienen mayor presencia en edades muy jóvenes. Se señala el **uso excesivo del móvil** como uno de los aspectos que está conllevando mayores problemas, no solamente por el propio dispositivo, si no por el uso que se hace del mismo, sobre todo de las redes sociales y de muchos de los valores que se desprenden de dichas conductas, como la excesiva importancia de la imagen, el concepto de amistad, la necesidad de hiperconectividad, etc.

En este marco, también se señala como uno de los hábitos a tener en cuenta en estas edades a los **videojuegos**, muchos de ellos se realizan online y es uno de los aspectos que, según la visión de las personas expertas, mayor diferencia de género depara, siendo los chicos los que lo hacen en mayor medida.

Por último, se ha destacado todo lo relativo a apuestas, tanto offline como online. Se señala cómo el hecho de que sea muy sencillo apostar por internet y saltarse las normas, es un riesgo. Todo ello conlleva la necesidad de prevenir sobre el riesgo que conllevan este tipo de hábitos.

**Sí que existe un consenso sobre el hecho de que en lo relativo a las sustancias, no se dan consumos muy intensos, de manera general, si bien cada vez parece que se están adelantando los mismos.** No obstante, es necesaria la información y la prevención, pues es evidente que el consumo se inicia en edades muy jóvenes.

Sin embargo, sí se señala cómo todo lo relativo al uso del móvil, internet, redes sociales, etc. es un aspecto que se da de una manera muy intensa en las edades jóvenes. Se señala que la tenencia del móvil se da cada vez en edades más tempranas y que existe una falta de conocimiento sobre el uso que los/as jóvenes hacen del mismo.

Es importante señalar, además, que estas conclusiones se extraen de un trabajo (la Estrategia de Prevención de Adicciones y Conductas Adictivas de la Ribera) realizado antes de la Pandemia. **La situación actual muestra una radiografía similar pero con una gran intensificación de algunas de estas problemáticas**, como el consumo de alcohol y otras sustancias. Pero lo más preocupante, quizás, es el aumento del uso de los móviles y otros dispositivos, de manera abusiva y descontrolada. La pandemia ha motivado un sobreuso de las tecnologías digitales y de todo lo que ello conlleva. La limitación de la presencialidad, a nivel social, formativo, etc. ha conllevado un abuso de este tipo de tecnologías que pueden derivar en problemas importantes en población joven.

En relación a consumos y conductas de riesgo, en el proceso de participación se señala que **existe un consumo entre la población joven, pero no es un hecho generalizado y se da de una manera responsable en la mayoría de los casos**. Es importante señalar que desde la propia población joven se es consciente de que no es un problema específico de ellos y ellas, ya que la sociedad en su conjunto gira en torno al consumo de alcohol, que también es una sustancia nociva (si se consume sin responsabilidad). En muchas ocasiones se proyecta una imagen negativa de la población joven relacionada con

los consumos de sustancias, mientras que es un hecho absolutamente normalizado en la sociedad, ya que el alcohol no deja de ser una droga, legal, pero una droga.

Es, por tanto, enormemente importante que exista un trabajo a nivel de prevención y potenciación de los factores de protección en torno a todo este tipo de problemáticas de consumos, pues son las edades jóvenes en las que debe darse ese trabajo para ofrecerles mayores herramientas que les permitan hacer un uso mucho más consciente y responsable.

## LOS CUARTOS.

Los cuartos, como espacios de encuentro y reunión social de las cuadrillas jóvenes de Castejón, han supuesto durante muchos años uno de los aspectos más relevantes y características de la población joven.

Los cuartos resultan espacios controvertidos, ya que conllevan una serie de aspectos que son problemáticos. Por un lado, conllevan cierto riesgo para la convivencia vecinal y por otro resultan espacios independientes del control social, por lo que también pueden suponer lugares donde el riesgo de consumos abusivos puede darse, entre otros. Pero a su vez siempre han resultado espacios positivos de encuentro y gestión de la población joven, que progresivamente los ha ido tomando como lugares básicos de su tiempo libre donde poder estar con su grupo de iguales. A su vez, son lugares que responden a un modo de socialización muy característico del ámbito geográfico de Castejón (la Ribera y Navarra en general) como son las cuadrillas.

La evolución de los cuartos suele desembocar en peñas en algunos casos.

Uno de los problemas importantes de los cuartos de Castejón es que la mayoría se ubicaban (antes de la pandemia) en una zona muy concreta de Castejón, ocupando una manzana entera en pleno centro del municipio. Este hecho es uno de los

aspectos que puede haber conllevado algunos problemas vecinales, pues el hecho de que exista una concentración tan intensa de cuartos en un espacio tan pequeño eleva el riesgo de conflictividad.



**Fuente:** Elaboración propia

Pero más allá del papel que desempeñaban los cuartos en el ocio y tiempo libre de la población joven de Castejón, es importante señalar que desde el inicio de la pandemia esta situación ha cambiado por completo. A raíz del estado de alarma los cuartos se cerraron y así han permanecido hasta septiembre de 2021. Este hecho ha conllevado que la población joven

que tenía cuarto haya cambiado parte de su ocio. En la actualidad, tal y como se desprende de las conclusiones de entrevistas y talleres de jóvenes, son los bares los principales lugares de reunión de la población joven. Varias de las personas participantes señalaron que existe el deseo de que no se vuelva a la dinámica anterior de los cuartos, ya que las relaciones sociales eran mucho menores, aunque también se es consciente de que el ocio en los bares es mucho más caro y no toda la población tiene el mismo poder adquisitivo.

Es importante señalar, también en lo relacionado con los cuartos, que es la población de origen autóctono la que mayoritariamente se organizaba en torno a los cuartos. De nuevo la población inmigrante apenas participaba en este tipo de espacios, hecho que vuelve a mostrar una falta de socialización conjunta.

Por último, es muy relevante destacar que en la actualidad está vigente una nueva ordenanza municipal sobre los cuartos, publicada en el BON en octubre de 2019. Esta norma establece algunas cuestiones que van a modificar de manera muy importante el hecho de que vuelvan a aparecer cuartos permanentes. La más importante y que puede influir de manera definitiva es el hecho de que no puede haber un cuarto a menos de 20 metros de otro y solamente puede haber 4 cuartos, como máximo, por manzana. Este hecho hace que la conformación del mapa de cuartos existentes antes de la pandemia ya no pueda ser posible.

El otoño e invierno de 2021 va a ser clave para conocer la evolución de los cuartos, espacios que han estado siempre presentes en la vida de la población joven del pueblo (con una evolución hacia locales permanentes). El hecho de que sea más complicado que existan cuartos no es especialmente una buena noticia, pues la alternativa para reunirse y estar con amigos/as actualmente son los bares, hecho que conlleva que exista un consumo y una capacidad adquisitiva consiguiente.





# Relaciones sociales y participación

Diagnóstico de Juventud de Castejón

# 9\_RELACIONES SOCIALES Y PARTICIPACIÓN JUVENIL

**Las relaciones sociales en la Juventud son un aspecto fundamental para la conformación de la personalidad y de la estructura social. Las cuadrillas son estructuras tradicionales en torno a las que se conforma parte de la socialización entre iguales.**

## LAS RELACIONES SOCIALES EN LA POBLACIÓN JOVEN DE CASTEJÓN.

La **juventud es un periodo clave en la conformación de la personalidad y en la construcción de las personas**. Es por ello que durante los primeros años de juventud **la pertenencia al grupo de iguales, la socialización y todo lo relativo a las relaciones sociales tiene una importancia muy intensa**.

La época que ha tocado vivir a la población joven de Castejón, como al resto, es enormemente complicada a dicho nivel, pues ha transcurrido más de un año y medio de una privación de aspectos básicos por motivos sanitarios. **Las continuas prohibiciones de reunión y de estar en grupo, la imagen excesivamente negativa de la población joven, la falta de socialización en edades clave, la presión por estudios o trabajo, etc. son aspectos que están y tendrán consecuencias importantes que, quizás, aún no se hayan visibilizado**.

Es por ello que el presente informe quiere destacar, en primer lugar, que **existe una deuda social con la población joven, pues se está ante generaciones que, por primera vez desde hace décadas, tienen un horizonte temporal más complicado que anteriores generaciones, en la mayor parte**. Banalizar con las relaciones sociales en edades jóvenes es desconocer la importancia de las mismas para el bienestar de la juventud y para su futuro.

Desde esta perspectiva se quiere analizar cómo se relacionan las personas jóvenes y que necesidades y carencias existen en torno a las mismas.

## MUNDO FÍSICO Y MUNDO VIRTUAL.

Si algo distingue a la población joven en la actualidad es su **presencia paralela en el mundo analógico y en el mundo virtual**. Las formas de relación han ido evolucionando y cada vez es más común el uso de modos digitales de relación. Este hecho no es ni bueno ni malo, ya que tiene aspectos muy positivos y otros riesgos. Lógicamente **la pandemia ha supuesto una intensificación del lado digital**, sobre todo en los meses de mayor confinamiento.

El hecho de que parte de la población joven sea nativa digital supone que la presencia de dispositivos y sus usos digitales haya existido siempre para ellos y ellas. El mundo digital ha ido creando códigos y normas que evolucionan constantemente y que hacen que haya una distancia muy importante con la población adulta no joven, pues los procesos son tan rápidos e inmediatos que no responden a otras estructuras relacionales.

Es importante destacar todos los aspectos positivos que la era digital ofrece a la población joven (acceso a información, nuevas formas de relación, democratización de procesos de creación, acceso a música y contenidos audiovisuales, etc.). Pero también es importante destacar los enormes riesgos que conlleva la hiperconectividad y la falta de normas sociales y éticas en un mundo digital excesivamente rápido y cambiante. En este punto, **las familias son fundamentales, pues son una de las bases de la socialización. Pero nos encontramos ante un ámbito de gran desconocimiento y de enormes necesidades de apoyo y de involucración.**

En relación a ello, es importante ser conscientes de los riesgos que conlleva el mundo digital. **El ciberacoso y otros elementos violentos están a la orden del día y es muy importante que se visualice y den herramientas de protección a la población joven y a las familias, pues es un riesgo existente y de gran gravedad.**

Pero más allá de la vertiente digital, **en Castejón se siguen manteniendo las relaciones sociales de una manera importante, tal y como se destaca por gran parte de la población joven.** El hecho de que sea un municipio pequeño y que los lugares de socialización sean muy concretos hace que exista una cohesión social importante. Además, tal y como se ha reiterado en anteriores capítulos, **estos últimos meses han supuesto una intensificación de las relaciones sociales entre la población joven, debido a la no existencia de cuartos y a la necesidad de estar con otras personas fruto del confinamiento.**

De nuevo es importante destacar **que hay una parte de la población joven, la de origen migrante, con la cual apenas existe una relación social.** Más allá del espacio que puede suponer el Instituto y el CD Castejón, se destaca que son dos poblaciones que viven paralelas, sin apenas relacionarse. Lógicamente existen casos aislados que son excepción, pero la tendencia general es la no relación.

## LAS CUADRILLAS.

Para hablar de relaciones sociales en la población joven de Castejón es fundamental analizar una forma de estructura social como son las cuadrillas. Las cuadrillas son grupos de personas que se conforman en torno al concepto de amistad. Suelen estructurarse en torno a una edad similar y, normalmente, son de chicos o de chicas. Las cuadrillas se suelen iniciar en época preadolescente y adolescente y su duración es larga, siendo, en muchos casos, una estructura que permanece toda la vida.

La importancia de las cuadrillas radica en **que refuerza el sentimiento de pertenencia al grupo de iguales y su papel en la edad joven es fundamental a la hora de reforzar la socialización y participar en la vida social de Castejón**. Otra característica importante de las cuadrillas es que, en general, **son poco permeables a cambios cuando ya se han consolidado**, es decir, es complicado que entre alguien de fuera en la cuadrilla.

En la actualidad las cuadrillas también tienen su reflejo en el mundo digital, pues se comunican en torno a grupos de mensajería (whatsapp mayoritariamente). Este hecho, más allá de las ventajas que conlleva a nivel comunicativo, sí que limita la permeabilidad del grupo, ya que la comunicación se cierra exclusivamente a las personas que pertenecen “oficialmente” a la cuadrilla. Las tecnologías de la comunicación y todas sus derivadas han influido enormemente en los modelos de comunicación de la población en general y de la población joven en particular.

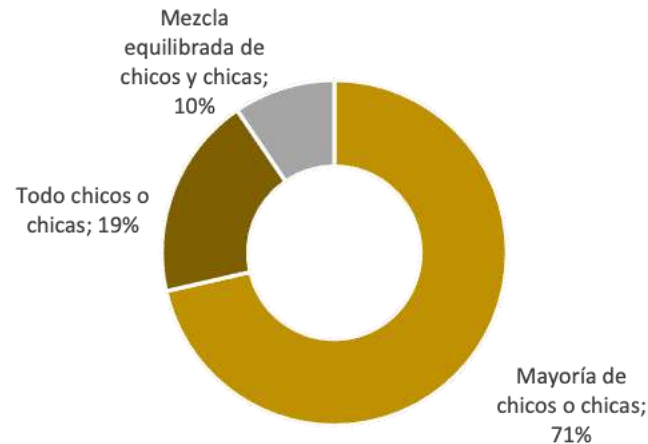


**El hecho de pertenecer a una cuadrilla no quiere decir que no existan relaciones sociales con otras personas jóvenes de Castejón, pero sí que lo condiciona.** Antes de la pandemia muchas de las cuadrillas de población joven de Castejón, sobre todo las de edades más jóvenes, se organizaban en torno a cuartos. Tal y como se ha analizado en el capítulo correspondiente, los cuartos no existen como antes de la pandemia y la aplicación de la ordenanza nueva, junto con otros condicionantes hacen que su apertura no se fácil y se adivine que su papel no pueda ser tan importante como antes, aunque esta afirmación pueda ser demasiado aventurada.

Una de las cuestiones destacadas en el proceso de participación es la valoración positiva que **en los últimos meses, como consecuencia de no poder contar con los cuartos, se hayan enriquecido las relaciones entre personas de diferentes cuadrillas y de diferentes generaciones.** El hecho de que los bares sean los principales espacios de relación social ha conllevado que haya mucho más contacto social y visibilización del mismo.

Para complementar el análisis de las cuadrillas como estructura social relevante en la población joven de Castejón, se ha realizado un estudio de varias de dichas cuadrillas en torno a variables como edad, sexo, origen, pertenencia a cuarto o no, etc. En concreto se han analizado 21 cuadrillas de edades comprendidas entre los 15 y los 30 años.

### CONFORMACIÓN DE LAS CUADRILLAS (POR SEXO)



Fuente: Estudio de cuadrillas de Castejón. Elaboración propia

Tal y como se muestra en el gráfico, **la mayor parte de las cuadrillas están conformadas por un grupo mayoritario de chicos o chicas**, si bien también participan personas de otro sexo. Casi una quinta parte de las cuadrillas analizadas están conformadas por personas de un sexo y solamente el 10% tienen una mezcla más o menos equilibrada.

Este hecho muestra como el género, además de la edad, es una variable muy influyente a la hora de la conformación de las cuadrillas, sobre todo en sus inicios.

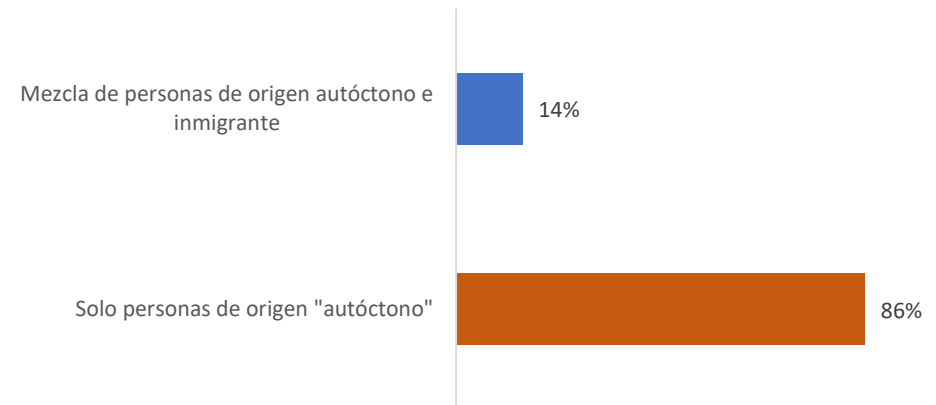
En este punto es importante analizar cómo las cuadrillas resultan una estructura social poco permeable a la diversidad. Es importante señalar que, como se vio en el capítulo de población, el 36% de las personas jóvenes que residen en Castejón tienen origen extranjero, en su gran mayoría marroquí. A nivel cualitativo, las personas entrevistadas han destacado **que**



apenas existe relación entre la población de origen marroquí y el resto de la población de origen “autóctono”. El análisis de las cuadrillas refleja perfectamente este hecho, ya que de todas las cuadrillas analizadas la presencia de población de origen extranjero es muy pequeña.

Las cuadrillas y su conformación reflejan perfectamente la poca socialización conjunta que existe en Castejón. Más allá de los espacios compartidos obligatorios (El Instituto en este caso) apenas se dan relaciones sociales. **De todas las cuadrillas analizadas solamente en 3 se han detectado la participación de personas de origen inmigrante**, siendo casos muy concretos. Además, en el caso de que se dé, normalmente son chicos, hecho de una importancia capital, pues las chicas de origen migrante, fundamentalmente marroquí, apenas comparten espacios de socialización en las edades jóvenes, más allá del centro educativo.

#### CONFORMACIÓN DE LAS CUADRILLAS (POR ORIGEN)



Fuente: Estudio de cuadrillas de Castejón. Elaboración propia

## LA PARTICIPACIÓN DE LA POBLACIÓN JOVEN DE CASTEJÓN.

Antes de entrar a analizar la participación de la población joven en Castejón, es importante establecer qué se entiende por participación y sus ámbitos de aplicación en un pueblo como Castejón. Así, la propia participación constituye un ámbito complejo de análisis, pues responde ante opiniones y expectativas concretas en momentos puntuales.

### FORMAS DE ORGANIZACIÓN DE LA POBLACIÓN JOVEN DE CASTEJÓN.

En primer lugar, es importante analizar todo lo relativo a las maneras de organizarse de la población joven de Castejón. La colectividad y, como consecuencia más formal, el asociacionismo, son formas tradicionales de participación, pues permite unir intereses comunes y defenderlos con una mayor presencia.

En Castejón, tal y como se ha analizado anteriormente, de manera similar a como ocurre en gran parte de Navarra y del norte de España, existe una estructura de organización social, con especial importancia en edades jóvenes, como son las cuadrillas, que a su vez, en muchas ocasiones tienen un espacio físico en torno al cual se establecen (cuartos). Estas cuadrillas se unen por aspectos sociológicos como la edad, el sexo y, en muchas ocasiones, afinidades y gustos comunes. Pero estas

estructuras no se crean como motivación para reivindicar nada, sino que son formas de socialización y participación en el grupo de iguales, algo fundamental en las primeras edades jóvenes.

Aunque las cuadrillas no tienen un carácter participativo, más allá de unirse por intereses personales comunes y amistad, sí que conforman una estructura utilizada por las Instituciones, como el Ayuntamiento, para instar a la participación de una forma más organizada. Bien es cierto que la demanda de participación por parte del Ayuntamiento de las cuadrillas (peñas cuando están en edad adulta) suele estar relacionada con lo festivo.

Por lo tanto, sí que existe un primer ámbito de organización casi orgánico, pero que está lejos de ser un ámbito participativo en torno a lo político, la toma de decisiones, las reivindicaciones sociales, etc.

En un estrato diferente está el asociacionismo juvenil. Esta esfera define un ámbito diferente y creado no de manera tan “natural”, si no que determina que hay una serie de intereses comunes a distintas personas y se crea un común para su defensa o promulgación. En este contexto, es importante señalar que a nivel de Navarra los datos de asociacionismo juvenil son muy bajos y con una evolución negativa. En este contexto es importante señalar, tal y como se destaca en el Diagnóstico de la Participación Juvenil<sup>44</sup> en Navarra, que *existe un desajuste entre las expectativas institucionales sobre el potencial transformador de las asociaciones juveniles y las motivaciones reales de la juventud para participar.*

---

<sup>44</sup> DIAGNÓSTICO DE LA PARTICIPACIÓN JUVENIL EN NAVARRA, 2021. INSTITUTO NAVARRO DE LA JUVENTUD.

Por lo tanto, es importante destacar **que las motivaciones del asociacionismo juvenil están, en muchas ocasiones, lejos de esas expectativas de vocación de transformación y se centran en aspectos muy diferentes y muy diversificados.**

Tomando este contexto general en el ámbito concreto de Castejón, es importante destacar que desde hace muchos años existe una asociación juvenil (AJUCAS) que ha sido el principal referente en torno al asociacionismo juvenil del pueblo. Esta asociación ha servido, en la mayoría de las ocasiones, para organizar aspectos relacionados con el ámbito festivo y del ocio.

En la actualidad, AJUCAS, está en un momento de debilidad y apenas tiene actividad. Tal y como se señala en parte de las entrevistas, **es importante hacer una revisión de las funciones y objetivos de la asociación y que respondan más a los intereses de la población joven en la actualidad.** Se destaca por parte de gran parte de las personas jóvenes participantes que en muchas ocasiones la AJUCAS ha conllevado una respuesta muy positiva de la población joven, pero en la actualidad apenas tiene capacidad de movilización.

## **LA PARTICIPACIÓN EN ÁMBITOS DE INTERÉS JUVENIL Y/O GENERAL.**

Pero más allá de analizar las formas de organización y asociacionismo, es importante analizar, desde un punto de vista cualitativo, el nivel e intensidad de participación de la población joven en temáticas de diferente importancia y calado para el propio colectivo.

A nivel general, y desde el propio colectivo juvenil, **se destaca como existe muy poco interés por participar en ámbitos tradicionales de participación y que provengan desde lo institucional.** Una gran parte de las personas entrevistadas y del taller de jóvenes destaca que **existe una desmotivación generalizada por esa participación colectiva,** algo que tiene reflejo en el estado de la propia AJUCAS. Se destaca cómo la involucración y el compromiso son valores que cada vez están más denostados a nivel general y que prima una visión mucho más individualista. Tal y como se recoge en el Diagnóstico de la Participación Juvenil en Navarra<sup>5</sup>, *el hecho asociativo, la participación social a través de comunidades organizadas al estilo tradicional, ha perdido relevancia en la vida de las personas jóvenes que tienden a asumir menos responsabilidades.*

En este punto, y superando la visión meramente crítica, es importante señalar que **existe una ruptura importante entre esas estructuras y visiones más tradicionales y todos los cambios que han supuesto las tecnologías de la comunicación e información.** Existe una distancia entre lo local y lo virtual que está suponiendo un punto complicado de encuentro. Está claro que las plataformas de mensajería, las redes sociales y otros instrumentos digitales son herramientas interiorizadas en su uso por parte de la población joven y, quizás, deba adecuarse un modelo de participación que las incluya de manera estructural, no solamente como sustitutas de los presencial.

---

<sup>5</sup> DIAGNÓSTICO DE LA PARTICIPACIÓN JUVENIL EN NAVARRA, 2021. INSTITUTO NAVARRO DE LA JUVENTUD.

En este punto es importante establecer una comparativa más o menos empírica que ayude a ver la diferente intensidad de participación de la población joven.

En primer lugar, sin contar con datos cuantitativos, **se destaca la baja participación de la población joven en procesos de participación de interés general**, como por ejemplo, los presupuestos participativos 2020. En las sesiones informativas de carácter presencial apenas hubo presencia de población joven. Pero también es importante señalar que la presencia de población adulta también fue baja, hecho que muestra que la baja participación no solo es un síntoma de la población joven.

Sin embargo, en procesos con mayor implicación para intereses de la propia población joven sí que ha habido una mayor respuesta. Por ejemplo, en el proceso de participación para la elaboración de la nueva Ordenanza de Cuartos se realizó una sesión específica para personas que tuvieran cuarto. La respuesta fue buena y hubo una participación importante.

Estos 2 ejemplos muestran **como la participación aumenta cuando el interés del objeto de la misma está relacionado con la propia población**. Esta es una visión ciertamente limitada de la participación, pues está más centrada en una visión individualista que colectiva.

Por otro lado, la respuesta de la población joven respecto a otros procesos de participación ha sido diferente. En este caso, en el momento en que la participación no requiere presencialidad (ni física ni virtual), su intensidad en el colectivo juvenil es mayor. Como ejemplo se pueden tomar dos consultas (formularios online) realizados en el ámbito de Castejón.

En primer lugar, se toma como ejemplo la encuesta realizada en torno al confinamiento y sus consecuencias, como recurso de participación previo para la realización del Plan de Recuperación Social y Económica del Ayuntamiento de Castejón. A dicha encuesta respondió un importante número de personas, concretamente, 495. Del total de personas que contestaron a la encuesta **el 20% fueron personas jóvenes** (de hasta 30 años). Este porcentaje es sensiblemente mayor del que representa el propio colectivo juvenil en Castejón, hecho que muestra incluso una mayor participación que el resto de estratos de edad.

Por otro lado, en el contexto del presente Diagnóstico de Juventud de Castejón, se llevó a cabo otro proceso específico de encuestación a través de un formulario online. De nuevo la respuesta ha sido muy buena, siendo 122 personas jóvenes (de 16 a 30 años) las que han respondido a la misma. Además, el nivel de propuestas realizado ha sido muy bueno, hecho que muestra que hay parte de la población joven con inquietudes y motivación para participar.

En definitiva, es importante avanzar hacia un modelo de participación adecuado, que responda a la situación actual y que encaje con las características de la población joven de Castejón.

Pero antes de finalizar con el análisis de la participación joven, es importante destacar que **existe una parte de la población joven que está quedando fuera de los cauces de participación**. En concreto, la población joven de origen inmigrante es muy difícil que en la actualidad participe, pues se encuentra fuera de los cauces sociales y culturales para ello. Sin embargo,

iniciativas como el Consejo de Participación Infantil y Adolescente pueden ser una inversión muy interesante de cara a la futura participación de la población joven y a su diversidad, tal y como se comenta a continuación.

En este punto, y aunque supera el ámbito de la participación, se destaca durante el proceso de participación, **que en general se detecta una falta de motivación en una gran parte de la población joven, que basa sus comportamientos en una pasividad e individualismo complejos**, que son la base de algunas cuestiones como la baja participación social, el fracaso escolar. Se destaca que el panorama social complejo, el mercado laboral que no ofrece oportunidades y muchas otras razones están en la base de esta baja motivación.

### **CONSEJO DE PARTICIPACIÓN INFANTIL Y ADOLESCENTE.**

Un elemento muy importante a destacar en relación con la participación es la existencia, en Castejón, del Consejo de Participación Infantil y Adolescente de Castejón.

Aunque el Consejo de participación infantil y adolescente es un órgano en el que participan personas de 8 a 14 años, y por tanto apenas tiene incidencia en la población joven, por ser edades anteriores, es importante analizarlo por las posibles consecuencias positivas que el hecho de la existencia de este órgano puede tener en el futuro de la población joven de Castejón.



Los dos tramos de edad que participan en el Consejo de participación infantil y adolescente son de 8 a 11 y de 12 a 14, siendo reflejo de dos etapas diferentes, una infantil y otra preadolescente/adolescente.

El proceso de conformación del Consejo comienza con la presentación de personas voluntarias para formar parte del mismo. A partir de dichas candidaturas se hace un sorteo proporcional por edades, del que resulta la conformación definitiva del Consejo. En la última elección, se presentaron 129 niños y niñas. Es importante señalar que en las últimas edades (13 y 14) se presentaron muchos menos niños/as (8 niños/as en total), hecho que muestra que conforme se avanza hacia las edades jóvenes comienza a darse un mayor desinterés por aspectos colectivos, de participación, aspecto que puede estar muy relacionado con procesos vinculados a la adolescencia.

También es importante destacar que el Consejo está conformado por un número muy similar de niños y niñas, y que, además, la presencia de niños/as de origen inmigrante es importante, algo muy positivo y que puede tener un fruto en la futura población joven.

En general, se debe destacar **la existencia del Consejo de participación infantil y adolescente como algo muy positivo de cara a la participación joven**, no tanto porque se de en edades jóvenes, pero sí porque fomenta una cultura de participación que puede ser muy positiva para el futuro. **El propio Consejo puede convertirse en un banco de pruebas de participación a nivel general.**

# Identidad, arraigo y expectativas

A black and white photograph of two young men sitting on a grassy hill. They are looking towards each other and appear to be in conversation. The sky is filled with large, dramatic clouds. The overall mood is contemplative and serene.

Diagnóstico de Juventud de Castejón

## 10\_IDENTIDAD, ARRAIGO Y EXPECTATIVAS

**El arraigo de la población joven y la identidad con su pueblo es un aspecto de gran importancia que influye en las decisiones y expectativas de vida futuras, sabiendo que existen otros factores que también influyen de manera intensa.**

## LA IDENTIDAD Y EL ARRAIGO CON CASTEJÓN

**La identificación de la población joven con Castejón y su arraigo al pueblo conforman un aspecto social de importancia para la propia población y para el pueblo en general.** Las edades jóvenes suelen ser muy intensas en lo relacionado con la identidad, tanto por un arraigo muy intenso, como por lo contrario. En todo ello influyen muchos factores como las relaciones sociales, el escenario de ocio y tiempo libre, la socialización en torno a fiestas y celebraciones, la familia, etc.

El hecho de que exista un arraigo e identidad marcada es positivo, pues vincula emocionalmente a la población con Castejón. Este hecho puede influir positivamente en la decisión de vivir en el propio pueblo, aunque en dicha decisión también pueden influir otros aspectos como las oportunidades laborales, la necesidad de formación, etc.

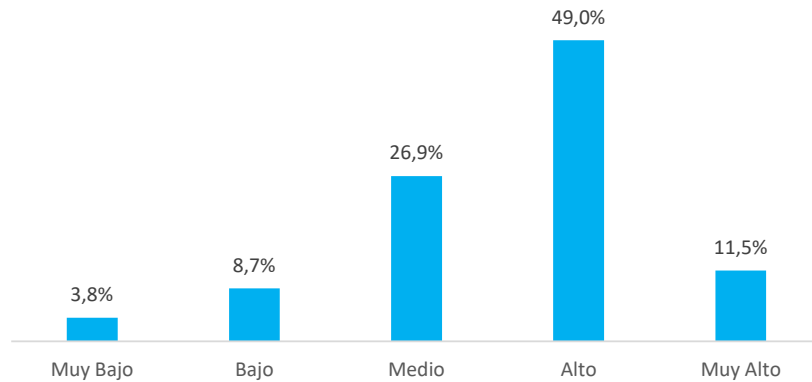
Para introducir el análisis del arraigo, se muestran algunos datos procedentes de la encuesta dirigida a la población joven de Castejón.

En primer lugar, es importante destacar la valoración que hace la población joven respecto a la satisfacción<sup>6</sup> por residir en el municipio:

---

<sup>6</sup> Grado de satisfacción en una escala de 1 a 10: Grado de satisfacción muy bajo (De 1 a 2), grado de satisfacción bajo (3 y 4), grado de satisfacción medio (5 y 6), grado de satisfacción alto (7 y 8), grado de satisfacción muy alto (9 y 10).

### GRADO DE SATISFACCIÓN POR RESIDIR EN CASTEJÓN

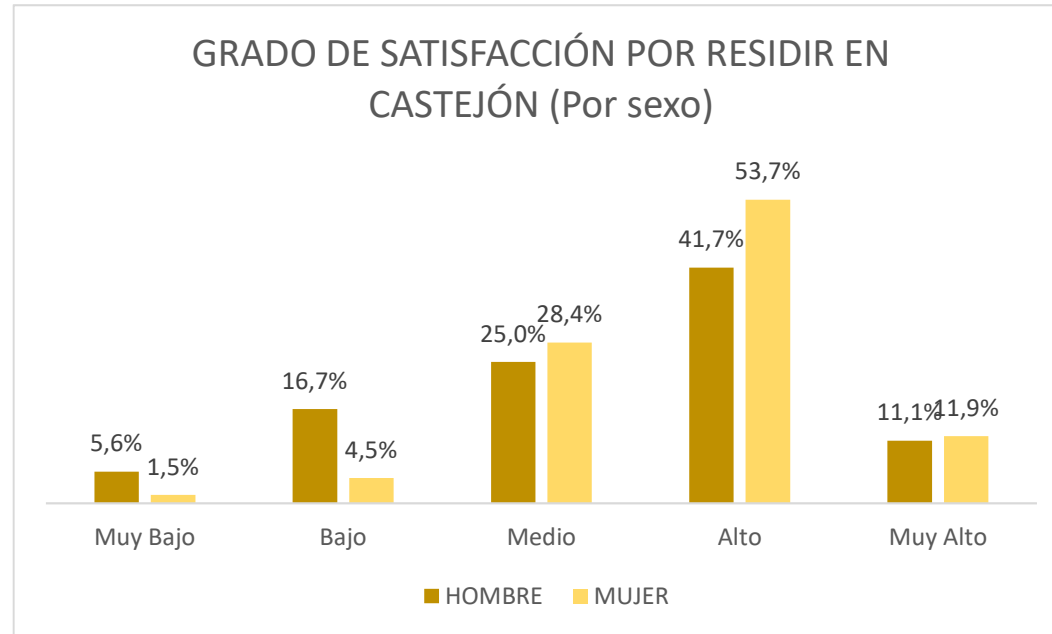


Fuente: Encuesta a la población joven de Castejón. 2021. Elaboración propia.

Pero más allá de conocer a nivel general el grado de satisfacción por residir en Castejón, es importante analizar una serie de variables que complementan de manera importante el estudio.

Tal y como se aprecia en el gráfico, la mayor parte de la población joven encuestada muestra un grado alto por residir en Castejón, concretamente el 49% así lo expresa. Solamente un 8,7% y un 3,8% valoración la satisfacción por vivir en el pueblo como baja o muy baja.

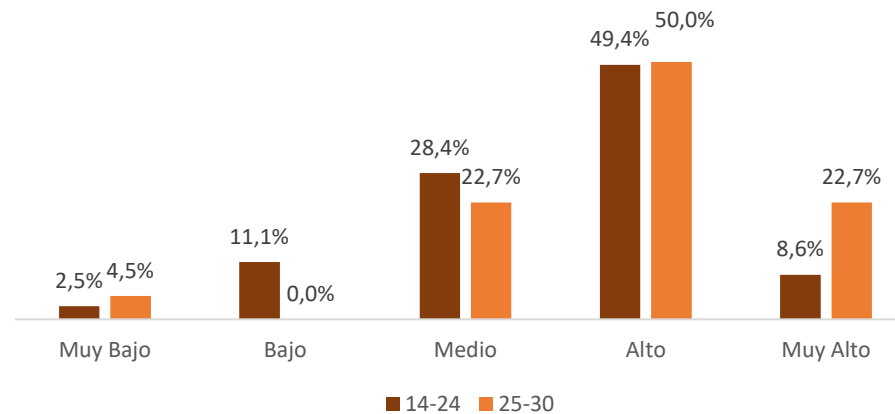
Estos datos son enormemente positivos y muestran una población joven con un grado de satisfacción importante, ya que la media de toda la población es de 6,7 sobre 10.



Fuente: Encuesta a la población joven de Castejón. 2021. Elaboración propia.

Si se analiza el grado de satisfacción teniendo en cuenta el género de las personas encuestadas se puede observar como **son las chicas las que tienen un grado de satisfacción sensiblemente mayor**. Sobre todo, es destacable la diferencia entre las chicas que muestran un grado de satisfacción alto (53,7%9 y los chicos (41,7%).

### GRADO DE SATISFACCIÓN POR RESIDIR EN CASTEJÓN (Por edad)



Fuente: Encuesta a la población joven de Castejón. 2021. Elaboración propia.

En lo referente a la edad y la satisfacción por vivir en Castejón, es destacable el hecho de que la población de mayor edad muestra un grado de satisfacción muy alto en mucha mayor medida que la población más joven. Este razonamiento puede venir dado porque la población que reside en el municipio de 25 a 30 años ya ha ido avanzando en un proyecto de vida en mayor medida que la población más joven.

Pero más allá de la diferencia entre la edad y el sexo, es muy importante contar con una población que tiene un grado de satisfacción aceptable con su pueblo, ya que muestra que existen unas condiciones para que parte de la población joven del municipio se pueda quedar a vivir.

Estos datos se complementan con las conclusiones del proceso de participación (entrevistas y talleres) de la población joven. En dichas conclusiones se destaca que a nivel general **existe un gran vínculo de la población joven con su pueblo**, hay un sentimiento de arraigo importante, y aunque haya población que se va a vivir fuera suele mantener un vínculo muy importante con el pueblo y con familia y amigos/as.

Sin embargo, la totalidad de las personas participantes señalaron que **ese arraigo y sentimiento de pertenencia no se da entre la población de origen inmigrante**. Se señala que dicha población tiene una falta de identidad concreta, pues no acaban de encajar en ninguna realidad, ya que no se identifican con las costumbres del pueblo ni tampoco con las de sus padres. Esta falta de identidad definida y arraigo es un aspecto muy relevante.

La falta de relación social entre la población de origen inmigrante y la población de origen autóctono hace que apenas haya espacios compartidos y que las herramientas sociales (lazos familiares, pertenencia a cuadrillas, celebraciones, encuentros, espacios, etc.) que crean arraigo e identidad social no se han adaptado a la nueva realidad poblacional de Castejón.



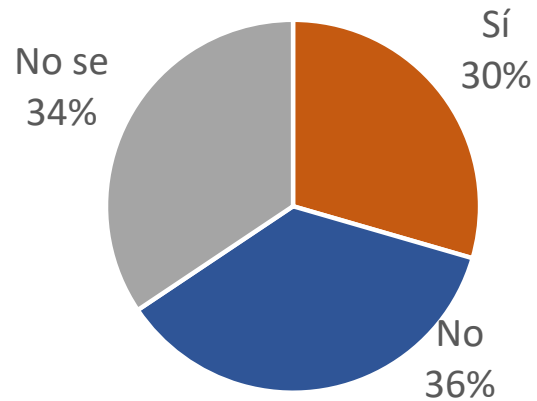
## EXPECTATIVAS POR RESIDIR EN CASTEJÓN.

Tal y como se ha señalado previamente, la identidad y el arraigo son procesos sociales y culturales importantes para la cohesión social de los pueblos y para su evolución. La realidad social de Castejón presenta, tal y como se ha mostrado previamente, una **valoración positiva del municipio por parte de la población joven encuestada**. Pero también existe la **incógnita de conocer concretamente cómo va a evolucionar el pueblo en base a un cambio poblacional importante**, ya que una parte muy importante de la población joven tiene origen inmigrante, variable que en si misma no tiene mayor importancia, pero sí que va acompañada de una serie de condicionantes sociales, económicos y culturales que es importante tener en cuenta.

También se ha analizado en el capítulo de población la presencia de población joven respecto al total de la población de Castejón y se ha mostrado que la presencia de población joven no es tan alta como en otras localidades cercanas, por lo que ofrecer un mejor futuro para que la población joven se quiera quedar a vivir en Castejón es fundamental.

Para conocer las expectativas de vivir en Castejón de la población joven se preguntó en la encuesta sobre si en el futuro les gustaría vivir en Castejón como lugar de residencia estable.

¿Vivirías en un futuro en Castejón?

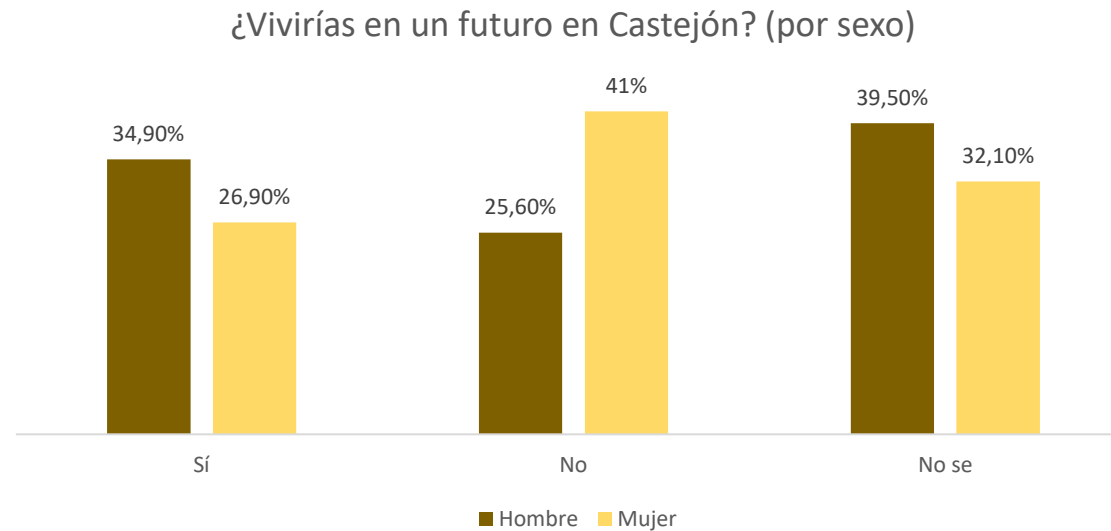


Fuente: Encuesta a la población joven de Castejón. 2021. Elaboración propia.

El porcentaje mayor de la población joven encuestada, concretamente un 36%, señala que **en el futuro no viviría en Castejón como lugar de residencia estable**, hecho que muestra las expectativas de marcharse de una parte importante de la población joven. Sin embargo 30% sí que se quedaría a vivir y el 34% se muestra indeciso respecto al hecho de vivir en un futuro en el pueblo.

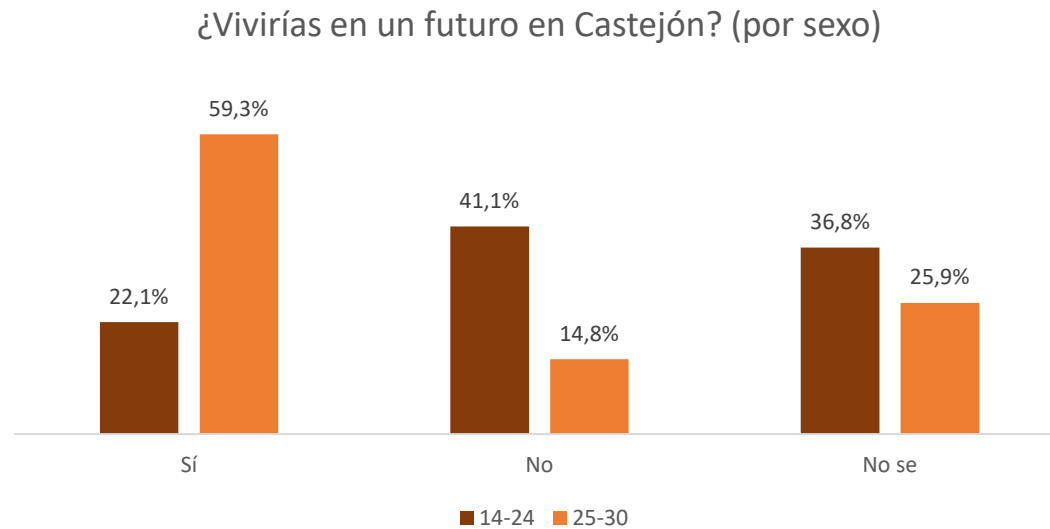
El hecho de que haya un porcentaje importante de población joven encuestada que manifieste que no viviría en un futuro en Castejón es normal, ya que la edad joven es una etapa de la vida en la que los pueblos, para parte de las personas, no son lugares donde existan oportunidades adecuadas a las expectativas formativas, laborales, culturales, personales, etc.

En relación a las expectativas de quedarse a vivir en el municipio, también es importante analizar si existen diferencias por las variables más destacadas.



Fuente: Encuesta a la población joven de Castejón. 2021. Elaboración propia.

En relación al género de las personas encuestadas, se destaca que son los chicos los que manifiestan en mayor medida que vivirían en un futuro en Castejón como lugar de residencia estable en mayor medida que las chicas (25,6%). Este hecho es curioso, ya que eran las chicas las que mostraban un mayor grado de satisfacción por residir en el pueblo. Tal diferencia entre la satisfacción actual y las expectativas futuras puede radicar en que las chicas estudian en la Universidad en mayor medida y, por lo tanto, es más fácil que sus expectativas estén fuera del municipio. También es importante destacar que el panorama productivo del entorno es más proclive al empleo masculino que al femenino.



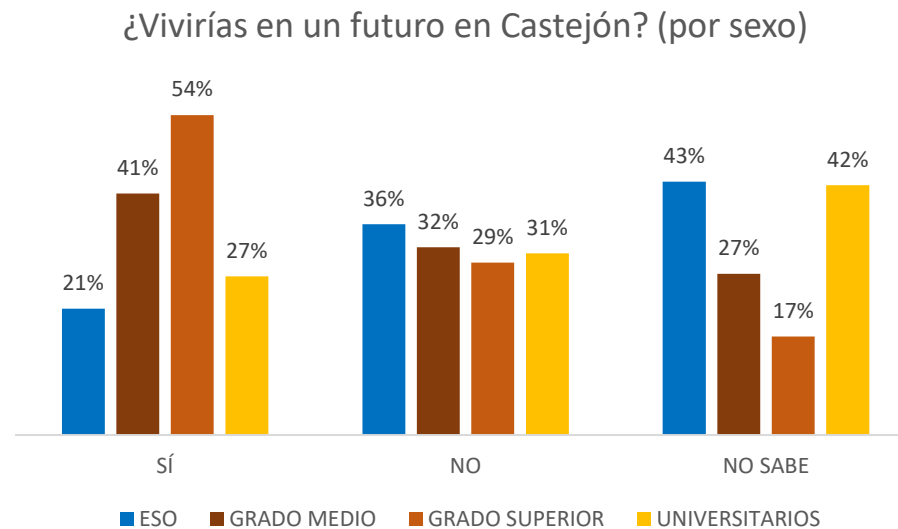
Fuente: Encuesta a la población joven de Castejón. 2021. Elaboración propia.

Otro aspecto fundamental a la hora de las expectativas de quedarse a vivir en Castejón es la edad, ya que conforme se tiene más años se tiene más claro que Castejón es el lugar en el que se viviría como lugar estable.

Tanto en lo relativo a la edad como al género es muy destacable el importante porcentaje de personas encuestadas que manifiestan no saber si Castejón será su lugar de residencia estable. **Las políticas de Juventud tienen que intentar construir un pueblo que sea lo mejor posible para vivir como persona joven**, siempre desde el realismo de lo que significa eso y

sabiendo que parte del proceso de Juventud está en salir fuera y vivir en otros lugares, experimentar y conocer otras formas de vida.

Por último, por prever que puede tener una importancia relativa en las expectativas de vivir en el pueblo, se han analizado las expectativas por residir en Castejón teniendo en cuenta los estudios terminados de la población joven. En este caso se debe tener en cuenta que es muy probable que parte de la población acabe teniendo más estudios de los reflejados, ya que se encuentran en pleno proceso de formación académica.



Fuente: Encuesta a la población joven de Castejón. 2021. Elaboración propia.

Tal y como se muestra en el gráfico, las personas que más claro tienen que se quedarían a vivir en Castejón son las que han realizado Formación Profesional ya que el 41% de las personas que tienen grado medio y el 54% de los que tienen grado superior manifiestan que se quedarían a vivir en Castejón. Este hecho corrobora una de las conclusiones detectadas en el proceso de participación, ya que muchas de las personas entrevistadas evidenciaron que la mayor parte de las personas que se quieren quedar a vivir han estudiado FP, algo lógico pues es un tipo de formación que se ajusta más (depende de la tipología) al mercado laboral de la zona.

Es muy curioso que el mayor grado de incertidumbre se encuentre entre las personas con formación de ESO y los que tienen titulación universitaria.



# **Vulnerabilidad social**

**Diagnóstico de Juventud de Castejón**

# 11\_POBLACIÓN JOVEN Y VULNERABILIDAD SOCIAL

**La población de Castejón muestra un enorme riesgo de vulnerabilidad social en parte de su población. La repercusión de la pobreza en la población joven es un aspecto de enorme calado que tiene repercusiones a nivel integral en la propia población.**



El diagnóstico de Juventud de Castejón, más allá de analizar muchos de los aspectos clave para la población joven, no puede obviar que una parte importante de dicha población, al igual que la población total, se encuentra en una situación de enorme riesgo a nivel de vulnerabilidad social. Más allá de los datos concretos, es importante entender que existe un enorme paralelismo entre pobreza y origen de la población. El hecho de que el porcentaje de población joven de origen inmigrante (36%) muestra que existe un riesgo enorme de cronificación de la pobreza si no se interviene socialmente en aspectos básicos para el desarrollo social, como son la educación, igualdad, empleabilidad, etc.

Este discurso no quiere decir que no existan personas de origen no inmigrante que también tengan enormes dificultades para una vida digna, pero sí que se destaca que la variable migrante es clave en la ecuación. Se debe tener en cuenta, además, que conforme las edades son menores en la población de Castejón, la presencia de población de origen inmigrante (marroquí casi exclusivamente) es relativamente mayor, hecho que da una idea de la importancia del reto de trabajar para que la vulnerabilidad social sea progresivamente menor.

Para mostrar el escenario social de Castejón se muestran datos refereridos a las tasas de riesgo de pobreza relativa y severa para toda la población (no existe con desagregación de población joven). Aunque son datos totales, lógicamente tienen una enorme repercusión en la situación de parte de la población joven.

|  | Tasa de riesgo de pobreza relativa (%) <sup>7</sup> | Tasa de riesgo de pobreza severa (%) |
|--|---|--------------------------------------|
| Zona Básica de SSB de Castejón (incluye Corella) | 36  | 19,6                                 |
| Zona Básica de SSB de Cintruénigo                | 33  | 19,1                                 |
| Tudela   | 32,8  | 13,9                                 |
| Navarra  | 21,2  | 11,3                                 |

Fuente: Observatorio de la Realidad Social de Navarra. Elaboración propia

Tal y como se aprecia en el cuadro anterior, tanto la tasa de pobreza relativa como de pobreza severa es muy elevada en la zona de Castejón, **siendo la zona básica de Servicios Sociales (en la que se incluye también Corella) donde la tasa de pobreza relativa y severa es más alta en toda Navarra.**

<sup>7</sup> Tasa de riesgo de pobreza relativa y de riesgo de pobreza severa: Expresa el porcentaje de población que se encuentra por debajo del umbral de la pobreza, medido este como el 60% (pobreza relativa) y el 40% (pobreza severa) respectivamente, de la mediana de los ingresos por unidad de consumo de los hogares. Los ingresos por unidades se obtienen dividiendo los ingresos totales del hogar entre el número de unidades de consumo.

Para profundizar más en el análisis y ver la repercusión que puede tener esta situación sobre la población joven actual y, sobre todo, futura, se muestran las tasas de riesgo de pobreza relativa y severa para menores de 16 años.

|  | Tasa de riesgo de pobreza relativa (%) <sup>8</sup> de menores de 16 años | Tasa de riesgo de pobreza severa (%) de menores de 16 años |
|--|---|--|
| Zona Básica de SSB de Castejón (incluye Corella) | 54,5  | 37,2   |
| Zona Básica de SSB de Cintruénigo                | 49,2  | 34,6   |
| Zona Básica SSB Valtierra                        | 47,5  | 29,9   |
| Tudela   | 36,7  | 22,7   |
| Navarra  | 29,5  | 18,2   |

Fuente: Observatorio de la Realidad Social de Navarra. Elaboración propia

<sup>8</sup> Tasa de riesgo de pobreza relativa y de riesgo de pobreza severa: Expresa el porcentaje de población que se encuentra por debajo del umbral de la pobreza, medido este como el 60% (pobreza relativa) y el 40% (pobreza severa) respectivamente, de la mediana de los ingresos por unidad de consumo de los hogares. Los ingresos por unidades se obtienen dividiendo los ingresos totales del hogar entre el número de unidades de consumo.

Si se observa el cuadro anterior se muestra como **las tasas de riesgo de pobreza relativa y severa es más alta en la zona básica de Castejón que en otras del ámbito con una situación migratoria similar**. Pero no solo es importante destacar que las tasas de pobreza relativa y severa de menores de 16 son más altas que en otras zonas de la Ribera, sino **que son las tasas más altas de toda Navarra**. Este hecho es enormemente preocupante, pues la pobreza no solo tiene que ver con aspectos meramente económicos (los principales) si no con los recursos a los que se puede acceder y las condiciones en las que se hace (formativos, de ocio, etc.).

Estos datos son tremendamente conclusivos, pero todavía son más claros si se analizan otros aspectos relacionados con la vulnerabilidad social de la población joven.

Si se analiza, como indicador relacionado con la vulnerabilidad social y la pobreza, **el acceso de la Renta Garantizada**, hay un dato de una gran importancia para visualizar la necesidad de trabajar con una proyección futura. En el caso de las personas menores de 18 años, **es destacable que del total de personas menores en Castejón, el 34,5% reside en hogares con Renta Garantizada**. Este hecho muestra cómo hay una parte de la población infantil y joven con enorme vulnerabilidad social, aspecto que si no cambia es un enorme riesgo para el desarrollo futuro de estas personas, siendo, además, la etapa joven, una parte de la vida crucial para la evolución social. Este riesgo no se da por el hecho de estar en una situación actual de vulnerabilidad, si no por la falta de herramientas de apoyo, más allá de las económicas, a la hora de utilizar las

herramientas sociales (educación, socialización, etc.) en favor de un futuro más positivo y poder salir del círculo de la pobreza.

Tal y como se ha señalado en varias de las entrevistas, la población joven de origen inmigrante presenta una situación, en general, de mucha mayor vulnerabilidad social. Este hecho no solo es un aspecto económico, si no que tiene sus efectos en la educación, el acceso al ocio, las relaciones sociales, etc. De alguna manera, la señalada falta de relación social tiene un componente socioeconómico muy importante, además de otros aspectos.

# Igualdad de género e inclusión



Diagnóstico de Juventud de Castejón

# 12\_ LA IGUALDAD DE GÉNERO E INCLUSIÓN EN LA POBLACIÓN JOVEN

**La situación en torno a la igualdad entre la población joven es mucho mejor que hace décadas, pero se está asistiendo a un momento de estancamiento e incluso retroceso en el avance de conquistas sociales a este nivel.**

La lucha por la Igualdad de Género es un aspecto que ha ido ganando, durante las últimas décadas, adeptas y adeptos a su causa, con las consiguientes e innegables conquistas a todos los niveles. Pero como todo proceso social complejo es largo y

aún se está lejos de que en la sociedad castejonera, como reflejo de la sociedad general, exista una igualdad de oportunidades real.

Aunque no existen, a nivel de Castejón, datos objetivos que muestren la situación, **es evidente que en la actualidad la población femenina joven tiene unas oportunidades más igualitarias que hace décadas**, pero también es cierto que no existe la equidad y que en los últimos años se está asistiendo a un **cierto retroceso en el consenso del relato social**.

En la mayoría de las entrevistas se señala que se siguen reproduciendo los roles de género a nivel general en la sociedad, reflejados en un acceso desigual al sistema educativo y, como consecuencia directa de ello, con desigualdad en el mercado laboral y muchos otros ámbitos de la sociedad.

A nivel social todavía existen muchos estigmas que pesan sobre las chicas y que, más allá de desaparecer, parece que están volviendo a encontrar un discurso entre parte de la población joven. Se destaca, en varias de las entrevistas, **que el empoderamiento de muchas chicas tiene cierta respuesta reaccionaria y eso conlleva cierto malestar social latente**.

Un aspecto importante a destacar es el hecho de que, normalmente, a las charlas que se dan en torno a la igualdad de género (en cualquiera de sus vertientes) suelen asistir solamente chicas, hecho que evidencia la falta de compromiso de la población masculina, a la que falta entender que no es una lucha entre unos y otras, si no que la igualdad afecta positivamente a toda la sociedad. Pero en general se detecta una falta de implicación de la población joven, lo que **impide**



**el avance social y un cierto estancamiento.** Esto se achaca, como otros problemas de pasividad, a la falta de motivación intrínseca y extrínseca que tiene la población joven con aspectos sociales, comunes.

También se destaca el hecho de que las redes sociales y las tecnologías de la comunicación están siendo un ámbito de proliferación de problemas relacionados con la violencia machista, siendo, cada vez más, las personas que tienen problemas por estas vías. No existen datos concretos, pero sí evidencias de una mayor sensación de riesgo y vulnerabilidad que se escapa al control de las familias. El espacio de riesgo no solo es físico, también es virtual, con la falta de control que ello conlleva.

Se señala también que se están empezando a detectar situaciones en las que cala el discurso de la negación de los problemas de igualdad, así como la parte más preocupante de la misma como es la violencia machista. Los cauces de información de la población joven cada vez están más vinculados a las redes sociales, hecho que hace que la información que reciben cada vez está más sesgada y tiene menos contraste, hecho que es un riesgo para una población en edad joven.

En este punto es importante señalar que **la desigualdad de género es mucho más intensa entre la población joven de origen marroquí.** El acceso de las chicas a la socialización y otras oportunidades de evolución social es casi inexistente. Se señala que está habiendo cierta evolución en las nuevas generaciones y poco a poco se nota cierto cambio, pero muy lenta. El hecho de ser chica inmigrante se agrava con la situación socioeconómica de precariedad que tienen gran parte de las mismas.

Un tema señalado por una parte importante de las personas entrevistadas es que es necesario seguir incidiendo en la promoción de la igualdad, pero se tiene que ser innovador y contundente para que el discurso cale en la gente joven y pueda contrarrestar una ola reaccionaria que tiende a negar hechos tan evidentes como la violencia machista, etc.

A silhouette of a person standing in a field, holding a guitar high above their head with both arms. The sun is low on the horizon, creating a bright, golden glow behind the person and the guitar. The background shows a field of tall grasses and a clear sky.

# Principales demandas

**Diagnóstico de Juventud de Castejón**

# 13\_PRINCIPALES DEMANDAS DE LA POBLACIÓN JOVEN

**Existe una tendencia a que las demandas de la población joven, cuando se les pregunta directamente, estén directamente relacionadas con el ocio. Sin embargo, son mucho más amplias y abarcan necesidades mayores.**

Tal y como se ha analizado en el capítulo relativo a la participación de la población joven en Castejón, no se suelen dar espacios en los que se delibere en torno a las necesidades y demandas de la población joven de una manera reflexiva y colectiva. Los principales cauces en los que las personas jóvenes vuelcan su opinión y demandas son canales individuales,

con poca capacidad de deliberación. Los procesos de encuestación son herramientas muy interesantes pero insuficientes para poder ahondar en mayores demandas.

Es por ello que cuando se utilizan canales más reflexivos, como las entrevistas en profundidad o los talleres, las demandas, que también en un principio se centran en aspectos relacionados con el ocio, se diversifican y recogen temáticas de importancia integral para las personas jóvenes. Algunas de las cuestiones más demandadas en el proceso de participación han sido las siguientes:

- **Apoyo en el proceso de emancipación, a través de una mayor oferta de vivienda de alquiler.**
- **Más opciones de empleo y de menos precarización.**
- **Opciones formativas en el propio pueblo, que mejoren la situación de la población joven, según sus características.**
- **Mayor oferta de actividades gratuitas para la gente joven.**

Tal y como se ha señalado, la mayor parte de las demandas juveniles están relacionadas con el ocio y tiempo libre. Haciendo un análisis general sobre las propuestas del colectivo, se puede hacer un análisis sobre las necesidades del mismo. Las actividades **relacionadas con la música** (conciertos, djs...) son las más demandadas por parte de la población joven participante en la encuesta. También cabe destacar la importancia que el colectivo le otorga a la **involucración del mismo**

**en las actividades y la necesidad de realizar actividades acordes a las edades**, ya que muchas veces se pone la etiqueta “joven” cuando el público objetivo de algunas actividades es el público infantil.

Otra de las demandas más importantes es la de que haya **una mayor oferta de actividades deportivas**. Este hecho es relevante e importante, desde el punto de vista que el deporte es una actividad enormemente beneficiosa en todos los sentidos.

También se demanda, de manera importante, **que la oferta cultural, de artes escénicas, etc. se adecue a la población joven** y haya propuestas que tengan un perfil más juvenil.

Como se puede observar, por lo tanto, una gran parte demanda actividades relacionadas con el ocio, si bien es cierto que la **diversidad de demandas y la naturaleza de las mismas es muy variada**, hecho que es sinónimo de la diversidad de la población joven de Castejón, aspecto positivo que hay que destacar.

Pero más allá de las demandas extraídas del proceso de participación, es importante destacar que **las necesidades de la población joven de Castejón son mucho más amplias**. Tal y como se analizó en el apartado relativo a la Oficina de Información Juvenil, muchas son las personas jóvenes que pasan por dicho servicio a pedir información sobre temas muy variados, aspecto que da una idea de la diversidad de demandas. El hecho de que exista la OIJ es una garantía de que las

personas jóvenes de Castejón y sus necesidades tienen un espacio de atención y de orientación. Es un punto fuerte muy importante para la propia población joven.



# Principales conclusiones

Diagnóstico de Juventud de Castejón



# 14\_PRINCIPALES CONCLUSIONES

## LA POBLACIÓN JOVEN

- La sensación subjetiva extraída del proceso de participación apunta a que Castejón es un municipio con importante presencia de población joven.
- La población joven es un valor fundamental para el presente y futuro de Castejón. Su bienestar, su desarrollo son claves para el propio pueblo. Son enormes los retos que se afrontan tras la pandemia
- En la actualidad el porcentaje de población existente en Castejón no es muy elevado, siendo menor a otros municipios cercanos con estructuras demográficas similares.
- La población joven representa solamente el 16,6% del total de la población, no llegando a ser ni la quinta parte.
- La evolución de los últimos años muestra cierto repunte y cambio de tendencia al crecimiento de la población joven. No obstante, los últimos 10 años han supuesto una pérdida importante de población joven.
- Un aspecto muy característico de la población joven es su diversidad, ya que el 36% ha nacido en otros países.

- La población de origen marroquí es el principal origen de la población inmigrante joven. Este aspecto es muy importante, por los retos sociales que conlleva.

## A NIVEL DE EMPLEO

- El desempleo de la población joven de Castejón muestra un descenso importante desde el año 2013, ya que en dicho año era del 34,1% y en 2021 registra un 18,9% La situación es muy similar al del total de Navarra.
- Es importante señalar que el desempleo de la población joven afecta más a los chicos que el desempleo total de Castejón.
- El desempleo de larga duración de la población joven de Castejón es alto, aunque menor que en la población total.
- El peso del desempleo en la población extranjera es mucho más alto que en Navarra.
- El desempleo muestra como las personas que están en el tienen menos formación que en Navarra.
- Existe una alta temporalidad en la contratación de la población joven en Castejón.

## EN LO RELATIVO A LA EMANCIPACIÓN

- El contexto general de la población joven muestra como el proceso de emancipación se ha ido retrasando. En el contexto de Navarra, se puede tomar como referencia clara para Castejón, solamente el 29% de las personas jóvenes están emancipadas.
- El factor económico es la principal traba que influye en la no emancipación, aunque la falta de oferta de alquiler es otro factor importante.
- A pesar de las trabas, el deseo de la mayor parte de la población joven castejonera es emanciparse en un periodo corto, sobre todo entre las personas de mayor edad joven.
- La oferta de alquiler en Castejón es prácticamente inexistente en la actualidad.

## A NIVEL DE SERVICIOS

- La Oficina de Información Juvenil es el servicio más importante a nivel municipal. Es un punto fuerte de Castejón en relación a la Juventud y ofrece un servicio muy importante con una gran demanda de servicio. En torno al mismo se pueden articular líneas de trabajo muy interesantes que, por otro lado, se pueden potenciar.

- Un aspecto tremendamente positivo para la población más joven es la existencia del Instituto de Educación Secundaria de Castejón. Son muchos los beneficios que tiene el hecho de tener el centro en el propio pueblo. Pero, además, el propio Instituto trabaja en muchos proyectos de enorme interés para el desarrollo del alumnado, más allá de lo académico.
- El Centro Joven es una dotación que necesita de una redefinición, de manera que pueda ser un espacio integral para el desarrollo de la población joven del pueblo.
- La Escuela de Música es un elemento muy positivo que permite el desarrollo cultural de una parte importante de gente joven. Sería interesante potenciar más los resultados del aprendizaje a través de la creatividad y emprendimiento cultural-musical.
- En lo referente a las actividades juveniles, se vienen realizando actividades variadas, pero no basadas en una estrategia o una mirada integral.
- La oferta deportiva se limita a lo que se realiza en los clubes deportivos o en el complejo deportivo El Romeral. Aunque las opciones son variadas, se echa en falta un impulso de la actividad deportiva como aspecto enormemente beneficioso a todos los niveles.

## A NIVEL DE POLÍTICAS Y PLANIFICACIÓN

- La reciente Estrategia de Juventud y el consiguiente Plan Foral de Juventud son el marco idóneo sobre el que articular la planificación de políticas de Juventud locales, a través de un Plan propio.
- Es positivo el hecho de que exista una concejalía de Juventud, compartida con otras temáticas de gran relación e importancia.
- Con alguna excepción, la apuesta política, hasta el momento, en temáticas juveniles estaba solamente vinculada con aspectos de ocio y tiempo libre.
- Falta una planificación de políticas de juventud con un componente integral y de transversalidad.
- Los presupuestos destinados a Juventud en los últimos años son importantes, si bien han estado muy comprometidos con partidas concretas y daban poco margen de flexibilidad para otro tipo de actuaciones.
- Es positivo el hecho de que una gran parte de los/as Concejales/as del Ayuntamiento se encuentran en edades jóvenes o muy cercanas, hecho que permite que, potencialmente, puedan tener una mayor sensibilidad para apostar por políticas de Juventud más integrales.

## A NIVEL DE OCIO Y TIEMPO LIBRE.

- La actividad mayoritaria de las personas jóvenes en relación al tiempo libre es la de relacionarse con sus amigos/as. El tiempo postpandemia ha potenciado este hecho.
- Los cuartos han supuesto un espacio fundamental para el ocio y tiempo libre de la población joven. La pandemia ha hecho que, de manera obligada, este hecho haya cambiado. Su reapertura debe conllevar una reflexión conjunta en torno a su función.
- Es importante que el ocio y tiempo libre se entienda como un elemento fundamental para la socialización de la población joven, siendo este un proceso de enorme importancia individual y colectiva.
- El deporte es otro de los hábitos más realizados, sobre todo entre semana. Aunque cada vez son más las chicas que practican deporte, aun se da la tendencia de que sea la población masculina quien lo realice en mayor medida.
- La valoración de las opciones de ocio y tiempo libre en Castejón es baja (4,9 sobre 10). Esta valoración se ve influida por el momento reciente de limitaciones en torno a la COVID-19.
- El consumo de drogas es un aspecto de enorme riesgo para la población joven. La normalización del consumo de alcohol y la falta de algunos factores de protección puede conllevar mayores riesgos. La pandemia ha paralizado algunas iniciativas de prevención que deben retomarse.

- Cada vez se detecta un mayor riesgo de abuso de tecnologías de comunicación y de los dispositivos móviles. La pandemia ha conllevado un mayor uso de las “pantallas” y ha generado una, todavía, mayor dependencia digital en la población joven.

## LAS RELACIONES SOCIALES Y PARTICIPACIÓN JUVENIL.

- El fundamental entender que el ámbito físico de relación coexiste con un ámbito virtual donde también se relacionan las personas jóvenes de manera “natural”. Sin embargo, los códigos de funcionamiento de dichos ámbitos son muy diferentes.
- Las cuadrillas son la estructura social de mayor repercusión para la socialización de las personas jóvenes.
- En la actualidad las cuadrillas se caracterizan por ser representativas solamente de una parte de la sociedad joven, ya que apenas incluyen a personas jóvenes de origen inmigrante.
- La participación social y el asociacionismo juvenil es apenas inexistente a nivel colectivo. Se detecta un interés muy bajo en participar en aspectos de relevancia social.

- El ámbito digital, a nivel individual, es un espacio que despierta mayor interés en participar que el físico. Hay muchas razones de ello como la comodidad, el anonimato, etc.
- Un aspecto muy positivo es la existencia del Consejo de Participación Infantil y Adolescente. Este Consejo tiene una conformación diversa, hecho muy positivo y que puede ser muy interesante de cara al futuro de la población joven y a su participación.

## EN RELACIÓN A LA IDENTIDAD Y EXPECTATIVAS.

- Existe un grado alto de satisfacción por residir en Castejón por parte de la población joven (encuestada).
- Conforme mayor es la edad de las personas jóvenes el grado de satisfacción por residir en Castejón es más alto.
- Se destaca que existe un gran vínculo de la población joven con Castejón, que va más allá de residir en el pueblo. Pero este sentimiento se vincula especialmente con la población de origen autóctono, mientras que la población de origen inmigrante no tiene una identidad tan marcada, por muchas razones.
- Se detecta como una parte importante de la población joven, la población de origen inmigrante marroquí, tiene una falta de identidad y de espacios de socialización compartidos que la generen.



- Una gran parte de la población joven no tiene claro si viviría en un futuro en Castejón. Algo menos de una tercera parte opina que sí que le gustaría vivir en el pueblo en un futuro.

## EN RELACIÓN A LA VULNERABILIDAD SOCIAL.

- Las tasas de riesgo de pobreza relativa y severa de Castejón son las más altas de toda Navarra. Este hecho influye en una parte de la población joven de manera intensa. Es la población de origen inmigrante la que, en mayor parte, tiene una situación de mayor vulnerabilidad social.
- Más de la tercera parte de las personas menores de 18 años de Castejón residen en hogares con Renta Garantizada, hecho que muestra el enorme riesgo de vulnerabilidad social y de reproducción de la pobreza.
- La situación de vulnerabilidad social influye enormemente en otros aspectos fundamentales para el desarrollo social, como es el fracaso escolar, la falta de motivación y expectativas, etc.

## EN RELACIÓN A LA IGUALDAD DE GÉNERO.

- En la actualidad son evidentes los avances en materia de igualdad de género que existen.
- Se detecta ciertas actitudes reaccionarias entre parte de la población joven en relación a la igualdad de género y a la negación de aspectos como la violencia machista.
- En Castejón se dan situaciones de enorme desigualdad de género, en el acceso a espacios de socialización, como los deportivos, de ocio, etc.
- La discriminación por razones de género se ve incrementada con las variables de pobreza y origen inmigrante. Este perfil se da en Castejón de manera muy intensa.

# Áreas de Mejora

A person's hands are shown writing on a sticky note with a black marker. The background is a wall covered in various sticky notes with handwritten text. The text on the sticky notes includes "Compartir lo", "tudo que goste", "de este", "a novo", "experiencias", "do", "PR", "CADER PARA RETRO PROJETO", "TINTA PERMANENTE", "PR", "2,0mm".

Diagnóstico de Juventud de Castejón

## 15\_ÁREAS DE MEJORA

A continuación, se destacan, como resultado del diagnóstico y enlace con el Plan de Juventud, algunas áreas de mejora que pueden ser el magma para la futura planificación integral de las políticas de Juventud.

**1\_ INEXISTENCIA DE UNA POLÍTICA INTEGRAL Y TRANSVERSAL DE JUVENTUD QUE ABORDE TEMÁTICAS CLAVE PARA EL DESARROLLO DE LA POBLACIÓN JOVEN.**

**2\_ LA PRECARIEDAD LABORAL ES UN ELEMENTO QUE INFLUYE ENORMEMENTE EN EL RETRASO DE PROYECTOS DE VIDA.**

**3\_ FALTA DE UN APOYO EL PROCESO DE EMANCIPACIÓN, DESDE ASPECTOS COMO LA VIVIENDA, LA EMPLEABILIDAD Y LA FORMACIÓN.**

**4\_ LA SOCIALIZACIÓN DEBE ENTENDERSE COMO UN PROCESO DE DESARROLLO INDIVIDUAL Y SOCIAL Y DEBE SER MÁS INCLUSIVA.**

**5\_ NECESIDAD DE IMPULSAR LA PARTICIPACIÓN JUVENIL A TRAVÉS DEL CONTACTO CONTINUO Y LA LABOR DE FOMENTO DE DICHA CULTURA PARTICIPATIVA DESDE LA BASE.**

**6\_ FALTA FOMENTAR LAS RELACIONES SOCIALES ENTRE TODA LA POBLACIÓN JOVEN EN ESPACIOS DE SOCIALIZACIÓN CONJUNTOS.**

**7\_ ES NECESARIO ESTABLECER OPCIONES QUE MOTIVEN A LA POBLACIÓN JOVEN A SER MÁS CREATIVA Y SALUDABLE A TODOS LOS NIVELES.**

**8\_ DEBE ESTABLECERSE UNA REFLEXIÓN CONJUNTA EN TORNO AL OCIO EN CASTEJÓN Y EL PAPEL DE LOS CUARTOS.**

**9\_ HAY SEGUIR FOMENTANDO LA IGUALDAD DE GÉNERO CON UNA NUEVA MIRADA MÁS ATRACTIVA.**

**10\_ NECESIDAD DE IMPLEMENTAR POLÍTICAS DE DESARROLLO DE LA POBLACIÓN CON MAYOR VULNERABILIDAD SOCIAL.**



# Diagnóstico de Juventud de Castejón



Ayuntamiento de  
Castejón



Instituto  
Navarro de  
la Juventud

Nafarroako  
Gazterien  
Institua

Humaró